

Vila Franca de Xira

# RELATÓRIO DE GESTÃO E CONTAS 2021



60 anos a cuidar  
da sua água







ÍNDICE .....	3
MENSAGEM DO PRESIDENTE DO CONSELHO DE ADMINISTRAÇÃO .....	7
1. INTRODUÇÃO.....	11
1.1– ATIVIDADES.....	19
1.1.1– SANEAMENTO E TRATAMENTO DE ÁGUAS RESIDUAIS.....	19
1.1.2 – ABASTECIMENTO DE ÁGUA .....	20
1.1.3– PROCESSOS DE FISCALIZAÇÃO .....	21
1.1.4 – EQUIPAMENTOS .....	22
1.1.5 – QUALIDADE.....	23
1.1.6– EDUCAÇÃO E SENSIBILIZAÇÃO AMBIENTAL .....	25
1.1.7 – ÁREA ADMINISTRATIVA .....	29
2. RECURSOS HUMANOS .....	33
2.1 – ESTRUTURA .....	33
2.2 – ASSIDUIDADE .....	38
2.3 – SAÚDE, HIGIENE E SEGURANÇA NO TRABALHO .....	39
2.4 – FORMAÇÃO .....	40
2.5 – HORAS EXTRAORDINÁRIAS .....	41
2.6 – DESPESAS COM O PESSOAL .....	41
3. ATENDIMENTO .....	45
3.1 – ATENDIMENTO.....	45
3.2 – RECLAMAÇÕES.....	46
3.3 – CHAMADAS TELEFÓNICAS .....	47
3.4 – SÍTIO DA INTERNET .....	48
3.5 – FATURAÇÃO ELETRÔNICA.....	49
4. GESTÃO COMERCIAL .....	53
4.1 - CLIENTES.....	53
4.1.1 – TARIFA SOCIAL FAMILIAR .....	54
4.1.2 – APLICAÇÃO MY AQUA.....	55
4.2 – INTERVENÇÕES – CONTADORES .....	55
4.3 – AQUISIÇÃO DE ÁGUA .....	56
4.4 – ÁGUA CONSUMIDA.....	57

4.5	– PERDAS.....	59
4.6	– FATURAÇÃO COBRADA .....	59
5.	EXPLORAÇÃO/MANUTENÇÃO .....	63
5.1	– REDES DE DISTRIBUIÇÃO.....	63
5.2	– REDES COLETORAS .....	63
5.3	– RAMAIS.....	64
5.4	– INTERVENÇÕES.....	64
5.5	– CONSUMO E PRODUÇÃO DE ENERGIA .....	66
5.6	– FROTA AUTOMÓVEL .....	67
6.	CONTROLO DE QUALIDADE .....	71
6.1	– ÁGUA.....	71
6.2	– ÁGUAS RESIDUAIS.....	72
6.3	– AR .....	73
6.4	– RUÍDO.....	73
6.5	– CONTADORES DE ÁGUA FRIA.....	74
7.	PLANO PLURIANUAL DE INVESTIMENTOS.....	77
7.1	– EVOLUÇÃO DAS DOTAÇÕES .....	77
7.2	– EXECUÇÃO FINANCEIRA .....	77
8.	ANÁLISE ORÇAMENTAL .....	81
8.1	– ANÁLISE SUMÁRIA .....	81
8.2	– RECEITA .....	82
8.3	– DESPESA .....	83
8.4	– EVOLUÇÃO ORÇAMENTAL .....	84
9.	ANÁLISE DA EVOLUÇÃO ECONÓMICA E DA SITUAÇÃO FINANCEIRA.....	89
9.1	– EVOLUÇÃO ECONÓMICA.....	89
9.1.1	– RENDIMENTOS.....	89
9.1.2	– GASTOS .....	90
9.1.3	– RESULTADOS.....	91
9.1.4	– CONTABILIDADE DE GESTÃO .....	92
9.1.5	– SITUAÇÃO FINANCEIRA .....	93
9.1.5	– RÁCIOS .....	95
10.	PERSPETIVAS ORIENTADORAS.....	99
11.	PROPOSTA DE APLICAÇÃO DE RESULTADOS.....	103
12.	DEMONSTRAÇÕES FINANCEIRAS .....	105

ANEXO I – CARACTERIZAÇÃO DA ENTIDADE .....	133
ANEXO II – ORGANOGRAMA .....	136
DEMONSTRAÇÕES ORÇAMENTAIS .....	137
ANEXOS ÀS DEMONSTRAÇÕES ORÇAMENTAIS.....	153
CERTIFICAÇÃO LEGAL DE CONTAS.....	171
OUTROS DOCUMENTOS LCPA .....	173





# 1 - Introdução





# MENSAGEM DO PRESIDENTE DO CONSELHO DE ADMINISTRAÇÃO

*João Pedro Baião*



À semelhança do ano anterior, a infeção por SARS-CoV-2 / COVID-19 marcou o ano de 2021, voltando a exigir uma adaptação a novas rotinas e métodos de estar e trabalhar que até então não eram comuns.

No decurso do 1º semestre houve a necessidade de manter o teletrabalho e de ter equipas a trabalhar em espelho. Situação que voltou a acontecer em dezembro.

Permaneceram em vigor as Medidas de Apoio às Famílias, Instituições e Empresas, com a suspensão dos cortes de fornecimento de água, por incumprimento do pagamento das faturas e a facilidade de serem celebrados acordos de pagamento.

A par das medidas tomadas existiu, sempre, a salvaguarda e a manutenção da segurança das trabalhadoras e trabalhadores dos SMAS VFX, com o cumprimento do Plano de Contingência, em consonância com a manutenção da qualidade dos serviços prestados aos nossos clientes.

Não obstante, os contratemplos que a pandemia nos trouxe, continuámos concentrados na nossa Missão: *garantir o abastecimento público de água e a prestação de serviços de saneamento básico de água à população do Concelho de Vila Franca de Xira, através de um modelo organizacional de gestão focado na otimização dos resultados, valorizando os recursos humanos e tecnológicos, de forma a criar valor acrescentado para todas e todos os clientes e Município.*

Por conseguinte, e face ao trabalho desenvolvido e o contínuo empenho de toda a Equipa SMAS VFX, o resultado líquido no ano de 2021 foi €1.080.146,64. Constata-se, assim, um aumento de 14,69%, face ao período homólogo.

O Conselho de Administração dos SMAS VFX, agradece a toda a Equipa SMAS pelo trabalho desenvolvido e pelo contínuo empenho e resiliência num ano mais uma vez atípico, reforçando a vontade de honrar os compromissos assumidos com todas e todos os munícipes de Vila Franca de Xira.

O Presidente do Conselho de Administração

João Pedro Baião





# 1. INTRODUÇÃO

Em cumprimento, com o disposto na NCP 21 do Sistema de Normalização Contabilística para as Administrações Públicas doravante SNC-AP, aprovado pelo Decreto-Lei n.º 192/2015, de 11 de setembro, o Conselho de Administração dos Serviços Municipalizados de Água e Saneamento de Vila Franca de Xira vem apresentar o Relatório de Gestão e Contas, correspondentes à Prestação de Contas do ano 2021.

Estatui o n.º 1 do artigo 114.º da Lei n.º 2/2020, de 31 de março, que aprovou o Orçamento do Estado para 2021, que as entidades integradas no subsector local, como é o caso dos serviços municipalizados, aplicam o SNC-AP, enquanto referencial contabilístico.

Para dar cumprimento ao disposto na alínea e) do n.º 2 do artigo 77.º da Lei n.º 73/2013, de 3 de setembro, diploma que estabelece o regime financeiro das autarquias locais, os mapas de prestação de contas do exercício de 2021, foram objeto de auditoria e parecer por revisor oficial de contas.

Os Serviços Municipalizados de Água e Saneamento de Vila Franca de Xira, doravante designados por SMAS VFX, são um serviço público de interesse local geridos sob forma empresarial e possuem organização autónoma no âmbito da administração municipal (artigo 9.º da Lei n.º 50/2012, de 31 de agosto, que estabelece o regime jurídico da atividade empresarial local).

O Município de Vila Franca de Xira é a entidade titular que, nos termos da lei, tem por atribuição assegurar o fornecimento do serviço de água e de saneamento no respetivo território (n.º 1 do artigo 6.º do Decreto-Lei n.º 194/2009, de 20 de agosto, na sua atual redação), cabendo às entidades titulares definir as entidades gestoras, de acordo com os modelos de gestão previstos na lei. No caso do Município de Vila Franca de Xira, entidade titular, optou-se pelo modelo de gestão direta, através dos serviços municipalizados de água e saneamento.

O Concelho de Vila Franca de Xira, situado no distrito de Lisboa, tem uma área de 317,7 km<sup>2</sup> e uma população residente de 137.659 pessoas - CENSOS 2021, o que corresponde a uma densidade populacional de 446,1 hab./km<sup>2</sup>.

*O Concelho é constituído por seis freguesias:*

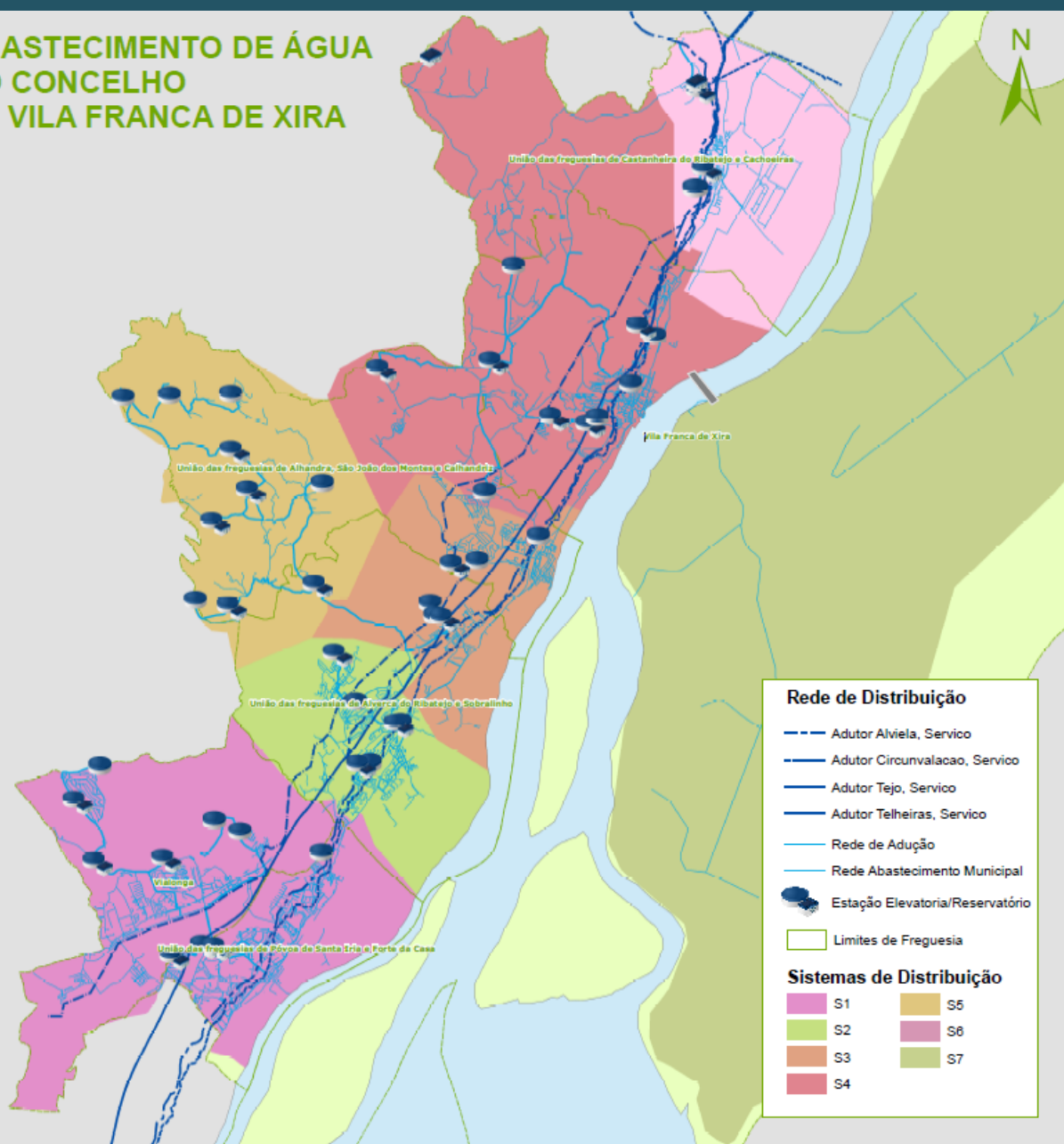
- *União das Freguesias de Alhandra, São João dos Montes e Calhandriz;*
  - *União das Freguesias de Alverca do Ribatejo e Sobralinho;*
- *União das Freguesias da Castanheira do Ribatejo e Cachoeiras;*
- *União das Freguesias da Póvoa de Santa Iria e Forte da Casa;*
  - *Freguesia de Vialonga;*
- *Freguesia de Vila Franca de Xira.*



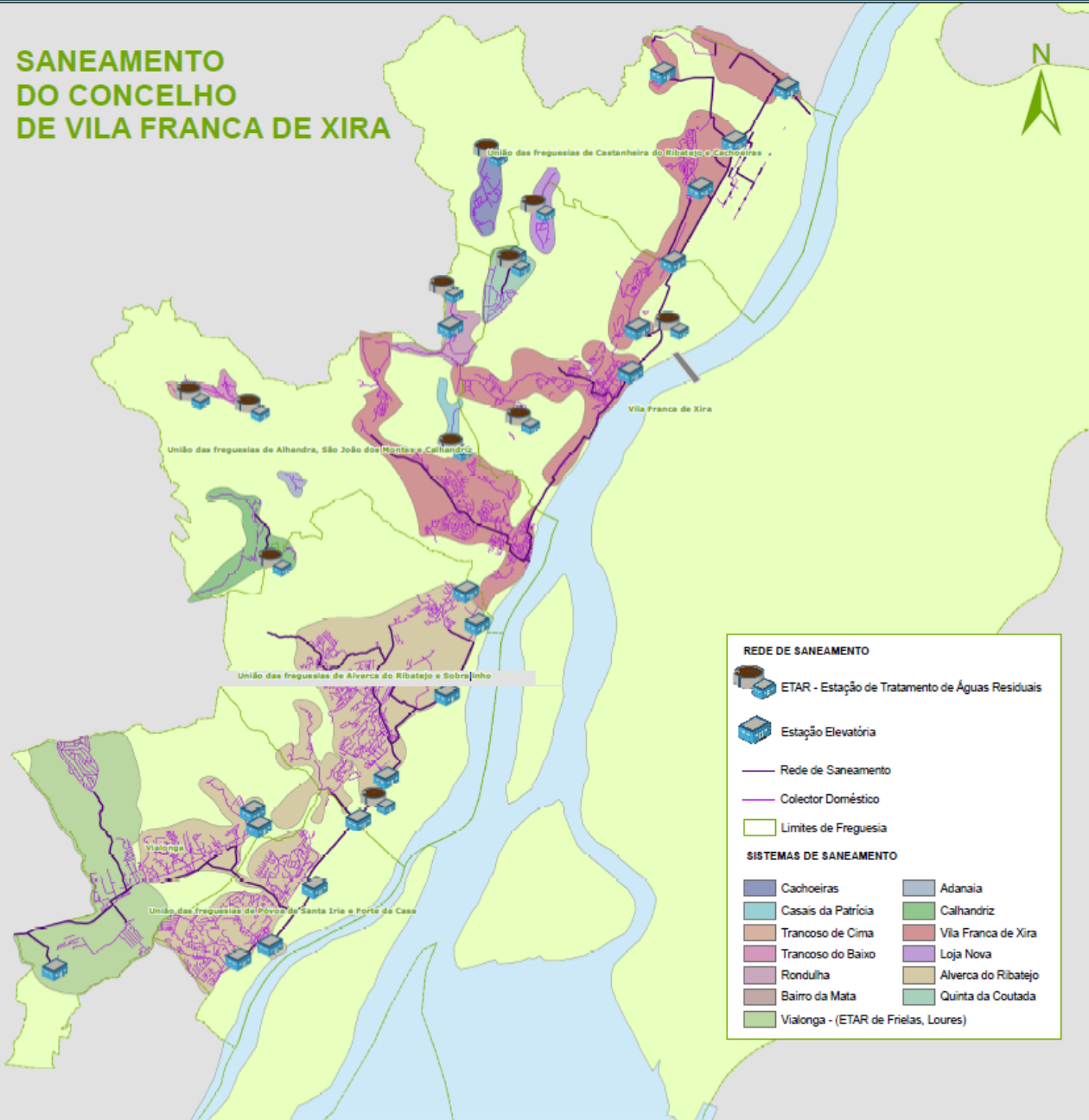
*São atribuições dos SMAS VFX a captação, adução, tratamento e distribuição de água potável para o consumo público, a recolha e drenagem de águas residuais podendo incluir o seu tratamento e a construção, ampliação e conservação da rede de água e esgotos, estações elevatórias e estações de tratamento de águas de abastecimento e águas residuais.*

*Os SMAS de Vila Franca de Xira têm atualmente 71 872 clientes, uma cobertura próxima de 100% na água e no saneamento e asseguram, 24 horas por dia, um serviço de proximidade e de qualidade, levando a cada munícipe uma água de excelência.*

# ABASTECIMENTO DE ÁGUA DO CONCELHO DE VILA FRANCA DE XIRA



# SANEAMENTO DO CONCELHO DE VILA FRANCA DE XIRA





# Conselho de Administração dos SMAS



**PRESIDENTE  
JOÃO PEDRO  
BAIÃO**



**ADMINISTRADOR  
ARLINDO DIAS**



**ADMINISTRADORA  
ANA AFONSO**

*Os objetivos estratégicos plurianuais dos SMAS VFX foram aprovados em reunião do Conselho de Administração, e traduzem-se nos seguintes princípios:*

## **SATISFAÇÃO DOS CLIENTES**

- Continuar a assegurar a qualidade da água distribuída, em permanente colaboração com as diversas entidades do setor.
- Reduzir os impactos ambientais dos sistemas de tratamento de águas residuais.
- Garantir a gestão do sistema público de abastecimento de água e de saneamento de águas residuais em condições de qualidade e fiabilidade, protegendo os interesses dos utilizadores.

## **SUSTENTABILIDADE DOS SERVIÇOS**

- Otimizar a adequação das infraestruturas de abastecimento público de água e de saneamento de águas residuais.
- Otimizar a eficácia dos Serviços e promover a utilização eficiente de recursos, nomeadamente, através da redução dos custos energéticos, assim como das perdas de água.

## **SATISFAÇÃO DOS TRABALHADORES**

- Promover a melhoria contínua do desempenho dos trabalhadores através da adequação das competências, reforçada com ações de formação profissional no âmbito das suas competências.
- Continuar a investir na melhoria das condições de trabalho, através da requalificação das instalações e postos de trabalho.

*No prosseguimento dos seus objetivos estratégicos e no âmbito das suas atribuições, os SMAS VFX, durante o ano 2021, desenvolveram diversas atividades, ações e projetos que se pretendem dar a conhecer com o presente relatório.*

# 1.1 Atividades







## 1.1– ATIVIDADES

### 1.1.1– SANEAMENTO E TRATAMENTO DE ÁGUAS RESIDUAIS

No que concerne às atividades desenvolvidas pelos SMAS até ao final do ano de 2021, em especial na área do saneamento, foram lançadas empreitadas que visam a melhoria das infraestruturas já existentes, a saber:

- Remodelação da rede de saneamento na Rua Baptista Pereira (parte), Rua Professor Egas Moniz e Praça Eça de Queirós – Forte da Casa;
- Remodelação da rede de drenagem de águas residuais domésticas a tardo dos edifícios 4, 6, 8 e 10 da Rua José Falcão – Vila Franca de Xira;
- Remodelação da rede de saneamento na Rua Francisco dos Reis Sousa e Rua Barreto Pereira, em Vila Franca de Xira – Lote 2;
- Prolongamento e remodelações diversas na rede de saneamento – Reforço da drenagem pluvial na zona de estacionamento da Rua Quinta de Santo Amaro, em Vila Franca de Xira;
- Remodelação da rede de saneamento, nas Ruas Sousa Martins e Vasco da Gama (parte), em Vila Franca de Xira;
- Reparações pontuais na rede de saneamento de águas residuais urbanas, ano 2021/2022.



Os SMAS são responsáveis pela drenagem “em baixa” das águas residuais, domésticas e pluviais, tendo a seu cargo três ETAR nomeadamente, Calhandriz, Trancoso de Baixo e Trancoso de Cima.

No âmbito do investimento de infraestruturas de saneamento, os SMAS VFX continuam a instalar e remodelar os seus coletores de águas residuais, domésticas e pluviais, com o objetivo de os encaminhar para o destino adequado, nomeadamente ETAR e linhas de água, sendo as ETAR de maior dimensão as de Vila Franca de Xira e Alverca do Ribatejo.

Nestas remodelações promove-se a execução de redes separativas, por forma a aumentar a eficiência no tratamento, retirando dos coletores de águas residuais

domésticas as águas residuais pluviais, enviando estas últimas para as linhas de água.

A drenagem “em alta” e o tratamento de águas residuais do Concelho foi concessionada, em maio de 2002, à empresa multimunicipal SIMTEJO, atualmente Águas do Tejo Atlântico, S.A. (AdTA, S.A.), sendo esta entidade gestora, responsável pela manutenção, conservação e exploração das ETAR, Estações elevatórias, emissários, e interceptores de águas residuais, existentes, bem como pela construção de novas infraestruturas.

O caudal total de água residual do município de Vila Franca de Xira que afluiu às ETAR até ao final do ano de 2021, foi de 9.383.198,67 m<sup>3</sup>.

### **1.1.2 – ABASTECIMENTO DE ÁGUA**

Com o objetivo de aumentar a eficiência das redes de distribuição de água, os SMAS VFX promovem continuamente, a renovação das suas redes de distribuição, aumentando assim a fiabilidade das redes, bem como, o serviço prestado aos consumidores.

Nesse contexto, no período em análise foram executadas algumas empreitadas, cujo procedimento concursal foi desenvolvido no ano de 2020, não obstante da adjudicação de outras empreitadas no decurso do ano de 2021, a saber:

- 🌐 Prolongamento da rede de abastecimento de água, na Rua Dr. José Eduardo Vieira, em Arcena – Lote 1;
- 🌐 Reabilitação da conduta adutora sem abertura de vala, na Estrada dos Baltares – Sobralinho;
- 🌐 Remodelação da rede de abastecimento de água, nas Ruas Sousa Martins e Vasco da Gama (parte), em Vila Franca de Xira;
- 🌐 Alteração da adução dos reservatórios do Alto da Boavista R29/EE24 e A-dos-Bispos R32/EE25;
- 🌐 Reparação de roturas na rede de abastecimento de água nos ramais domiciliários, e reabilitação pontual de troços de condutas.

### 1.1.3– PROCESSOS DE FISCALIZAÇÃO

Até ao final do ano de 2021, foram registados um total de 1.002 processos de fiscalização, seguindo também a percentagem por cada tipo de pedido.





**Gráfico 1 – Processos de Fiscalização**

#### 1.1.4 – EQUIPAMENTOS

Visando a otimização dos equipamentos já existentes, foram adjudicados os seguintes procedimentos, destinados à sua manutenção e substituição:

- 🌐 Aquisição de Serviços de Manutenção de Equipamento Eletromecânico, Telegestão e CCTV – Estações Elevatórias e Reservatórios – Concelho de Vila Franca de Xira;




- 🌐 Manutenção e Reparação de Equipamento Eletromecânico – Reservatório do Alto dos Moinhos R6/EEA – Vialonga;
- 🌐 Fornecimento e Instalação de Guarda Corpos, Escadas, Gradis e Tampas para diversos Reservatórios;
- 🌐 Substituição de Equipamentos Eletromecânicos das Fontes Ornamentais do Cevadeiro;

- 🌐 Equipamentos Eletromecânicos – Manutenção – Calibração de Transmissores de Pressão e Medidores de Nível Ultrassónico;
- 🌐 Aquisição de Serviços de Manutenção e Equipamento Eletromecânico – Fontes – Vila Franca de Xira.

### 1.1.5 – QUALIDADE

No âmbito do Plano de Controlo da Qualidade da Água de Consumo Humano (PCQA) procedeu-se à realização de análises bacteriológicas e físico-químicas de controlo de qualidade de águas no Concelho.



O Laboratório de Análise de Águas, à semelhança dos anos anteriores, participou em programas de Ensaio de Aptidão

Laboratorial (ensaio realizado por vários laboratórios, para comparação de desempenho a nível nacional, nos quais são analisadas amostras de uma mesma origem de água por todos os laboratórios participantes e posteriormente, comparados os resultados obtidos), onde são atribuídos graus de desempenho de insatisfatório, questionável e satisfatório.

Assim, até ao fim do ano de 2021, foram efetuadas as seguintes participações:

- PNAEQ – Ensaio do Programa Nacional de Avaliação Externa da Qualidade – análises bacteriológicas em águas de abastecimento – 7 participação com desempenho satisfatório.
- Eap – Águas de Abastecimento – 1 participação com desempenho satisfatório.  
Eap – Águas Residuais – 1 participação com desempenho satisfatório.

Tendo em vista a prestação de um serviço de qualidade, os SMAS VFX procedem à higienização de todos os reservatórios de armazenamento de água para consumo humano, com uma periodicidade anual, tendo sido a mesma realizada nos meses de maio e junho.

No decurso do referido processo, são analisadas as possíveis necessidade de manutenção/reabilitação dos equipamentos.

**Ações desenvolvidas o âmbito da qualidade, acreditação e certificação:**

Reporte à ERSAR dos resultados analíticos resultantes do cumprimento do Programa de Controlo da Qualidade da Água de consumo humano de 2020.

Reporte e submissão da produção de resíduos produzidos na entidade SMAS de Vila Franca de Xira, no âmbito das atividades desenvolvidas ao longo de 2020, à Agência Portuguesa do Ambiente.

Emissão de parecer favorável pelo IPAC (Instituto Português da Acreditação), relativamente à renovação da acreditação do Serviço de Medições Acústicas, e respetiva transição para a nova norma de ensaio, de avaliação do critério de incomodidade acústica (NPISO1996:2019).

Obtenção da acreditação do Laboratório, para a realização de ensaios no âmbito da análise de águas de consumo humano, com o parecer favorável do IPAC, ao pedido de extensão da acreditação, no contexto da norma NPENISO/IEC17025:2018 – Requisitos Gerais de Competência para laboratórios de ensaio e calibração.

Submissão à ERSAR, para parecer, do Programa de Controlo da qualidade da água para 2022, em alta e em baixa.

**Auditorias:**

- Interna ao Laboratório de Ensaios, dias 11, 12, 28 e 29 de outubro e dia 04 de novembro;
- Externa anual de acompanhamento a acreditação do Laboratório de Ensaios, pelo Instituto Português da Acreditação, dias 10, 11, 29 e 30 de novembro;
- Externa anual, pela SGS, empresa Certificadora de Entidades, de acompanhamento ao sistema de Certificação ISO 9001, implementada nos SMAS, dias 07, 09 e 10 de dezembro.

Atribuição dos selos de qualidade exemplar de água para consumo humano, edições de 2020 e 2021, aos SMAS de Vila Franca de Xira, iniciativa da ERSAR em colaboração com o jornal “Água e Ambiente”, que distingue as entidades que se destacam, em cada ano, pela qualidade da água que distribuem.



### 1.1.6– EDUCAÇÃO E SENSIBILIZAÇÃO AMBIENTAL

No primeiro trimestre de 2021, no âmbito da comemoração do Dia Mundial da Água, a 22 de março 2021, os SMAS aderiram à participação numa iniciativa da APDA – Associação Portuguesa de Distribuição e Drenagem de Águas, designada de H2OFF, divulgando-a através do seu site na internet (fechar a torneira 60 minutos, sem utilizar água das 22h00 às 23h00 do dia 22 de março).



No terceiro trimestre, foi aprovada a candidatura ao fundo ambiental: Xirágua – Projeto para promoção de água da rede pública para consumo humano, tendo-se iniciado a preparação das ações, no âmbito deste projeto, a desenvolver nos meses de outubro e novembro de 2021.



Elaboração e distribuição de flyer sobre a utilização da água da torneira como forma ambientalmente sustentável de consumo, a vários públicos-alvo, como comunidade escolar, Hospital de VFX, Centros de Saúde, Juntas de Freguesia, Câmara Municipal e SMAS, ao público em geral, em eventos diversos.



Iniciativa de educação ambiental dirigida às escolas do 1º ciclo do Concelho de VFX, com distribuição de kits com material temático, designadamente redutores de caudal para adaptação às torneiras, e respetiva proposta de atividade em sala de aula.



Distribuição de garrafas de vidro reutilizáveis, “VFX Torneira H2O”, para fomentar o consumo de água da torneira, e diminuição do consumo de água engarrafada e respetivos resíduos plásticos, a vários públicos-alvo no Concelho de VFX, como agrupamentos de escolas, e escola



não agrupada, Senhoras e Senhores Eleitos da Câmara Municipal, Assembleia Municipal, Juntas de Freguesia e Assembleias de Freguesia.



Celebração do Dia Nacional da Água, com a realização de ação de sensibilização ambiental, no colégio José Álvaro Vidal (Fundação CEBI), em Alverca do Ribatejo, incluindo a distribuição de kits com material temático, designadamente redutores de caudal para adaptação às torneiras, e respetiva proposta de atividade em sala de aula.



Participação na atividade do Dia Mundial da Alimentação Saudável, inserida no salão de artesanato na feira anual de Vila Franca de Xira.



Participação no campeonato europeu de triatlo, em Alhandra.

Participação na exposição verde – semana europeia da prevenção de resíduos, no Celeiro da Patriarcal, em Vila Franca de Xira.



Presença no seminário de lançamento do plano municipal de adaptação às alterações climáticas do Concelho de Vila Franca de Xira.

Colocação de 18 dispensadores de água, com pedal, 6 deles com taça para animais, em pontos estratégicos das várias Freguesias do Concelho, permitindo o enchimento das garrafas reutilizáveis, com maior facilidade.



### 1.1.7 – ÁREA ADMINISTRATIVA





Na área da modernização administrativa, os SMAS VFX, num esforço assinalável para se otimizar, realizou investimentos em software, nas seguintes aplicações:

- 🌐 Aquisição de Software para Sistemas Operativos Cliente/Servidores e Software Aplicacional;
- 🌐 Aquisição de Software para Integração de Comunicações de Leituras;
- 🌐 Aquisição de Software para Sistemas Operativos Cliente/Servidores e Software Aplicacional para 2022;
- 🌐 Atualização e Reconfiguração do Software Track-it.

Foram formalizados contratos de manutenção para as aplicações informáticas, assim como, para os equipamentos de suporte, tendo-se subscrito até ao final do ano de 2021, os seguintes contratos:

- 🌐 Contrato de Manutenção do Software Millenium Plus e respetivos Relógios de Ponto;
- 🌐 Contrato de Manutenção do Data Center (Ar Condicionado, Extinção de Incêndio, Eletricidade e Shelder);
- 🌐 Contrato de Manutenção Preventiva e de Assistência Técnica – UPS Data Center (Ar Condicionado, Extinção de Incêndio, Eletricidade e Shelder);
- 🌐 Substituição da Gaveta de Discos e Inerente Manutenção;
- 🌐 Contrato de Manutenção dos Equipamentos Ativo Cisco + ASA (Switchs de Rede e Firewall).








Foram ainda contratualizados serviços de Apoio Técnico:

-  Contrato de Atualização, Manutenção e Assistência Técnica do Software Labway LIMS para o ano 2021;
-  Aquisição de Serviços de Alojamento de Dados de Monitorização de Cloro na Água e Visualização Web para Dataloggers;
-  Aquisição de Serviços para Upgrade do Software ArcGIS;
-  Subscrição de Software e Apoio Técnico Remoto para Licenças InfraSIG 2021/2022.

Para suporte da atividade na área comercial, procedeu-se à aquisição de Certificado Digital Qualificado para Faturação Eletrónica.

Tendo em consideração a situação epidemiológica provocada pela COVID-19, foram acauteladas medidas de apoio para clientes, bem como, a prestação de informação sobre verificações metrológicas ao IPQ.

Procedeu-se também à contratualização das aquisições de bens e serviços, que a seguir se discriminam:

-  Aquisição de Serviços de Medição de Consumos;
-  Aquisição de Serviços de Interrupção de Abastecimento;
-  Aquisição de Aparelhos de Medição – Contadores de Água;
-  Aquisição de Equipamentos para a Redução de Perdas;
-  Aquisição de Serviços de Gestão de Cobranças nos postos CTT;
-  Aquisição de Serviços de Manutenção e Parqueamento do Aquamatrix;
-  Aquisição de Serviços de Substituição de Equipamentos de Medição.

# 2 - Recursos Humanos





## 2. RECURSOS HUMANOS

Em 31 de dezembro de 2021, os SMAS VFX contavam com 176 trabalhadores, para o desenvolvimento da sua atividade.

Neste universo de trabalhadores, o vínculo de emprego público é o de contrato de trabalho em funções públicas por tempo indeterminado.

### 2.1 – ESTRUTURA

No que concerne à estrutura do mapa de pessoal, o total do efetivo conta com mais 1 trabalhador, face ao período homólogo do ano anterior.

Mapa de pessoal	dez-19	dez-20	dez-21
Lugares previstos	217	231	241
Lugares ocupados:	174	175	176
Contratos por tempo indeterminado	169	170	171
Contratos a termo resolutivo certo	0	0	0
Comissão de serviço	5	5	5
<b>TOTAL</b>	<b>174</b>	<b>175</b>	<b>176</b>

**Quadro 1 - Mapa de Pessoal**

Até ao final do ano de 2021, foram admitidos oito trabalhadores, três para a carreira de técnico superior, e cinco para a carreira de assistente operacional, através de procedimento concursal para constituição de vínculo de emprego público por tempo indeterminado.

Registou-se ainda a saída de sete trabalhadores, dois por aposentação, um por cessação de contrato por tempo indeterminado, três por mobilidade interna, e um por designação CMVFX.

No que diz respeito às alterações da situação, verificou-se 1 cessação da comissão de serviço e 3 trabalhadores com promoção/alteração do posicionamento remuneratório.

O quadro seguinte demonstra os movimentos internos de pessoal até ao final do ano de 2021.

Movimentos internos		dez/20	dez/21
<b>Entradas</b>	Comissão de Serviço	1	0
	Contratos por tempo indeterminado	9	5
	Mobilidade interna	0	3
	<b>TOTAL</b>	<b>10</b>	<b>8</b>
<b>Saídas</b>	Aposentações	7	2
	Falecimento	1	0
	Cessaçã o contrato por tempo indeterminado	0	1
	Denúncia contrato a termo resolutivo certo	0	0
	Mobilidade interna	1	3
	Designaçã o CMVFX	0	1
	Cessaçã o por Despedimento Disciplinar	0	0
	<b>TOTAL</b>	<b>9</b>	<b>7</b>
<b>Alteraçõ es da situaçã o</b>	Cessaçã o da Comissão de Serviço	1	0
	Licença sem remuneraçã o	0	0
	Regresso de licença sem remuneraçã o	0	0
	Prom./ alteraçõ es posicionamento remuneratório	0	3
	<b>TOTAL</b>	<b>1</b>	<b>3</b>

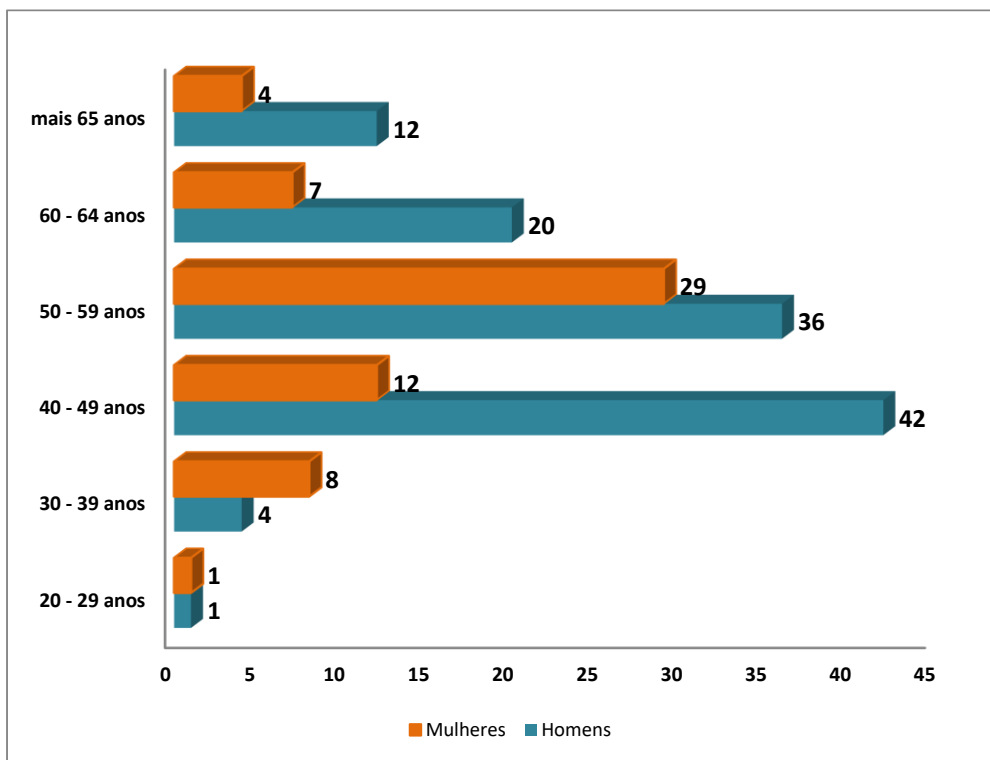
Quadro 2 - **Movimentos Internos**

### **Estágios Profissionais e Curriculares**

Em observância com o Regulamento para atribuição de estágios pelos Serviços Municipalizados de Água e Saneamento de Vila Franca de Xira, publicado no *Diário da República*, 2.ª série, n.º 97, de 21 de maio de 2013, e com vista a proporcionar a integração de jovens no mercado de trabalho, até ao final do ano de 2021, foram concedidos dois estágios profissionais, na área de assistente administrativo.



Na distribuição do efetivo por género, dos 176 trabalhadores dos SMAS VFX, 115 são do sexo masculino e 61 do sexo feminino, traduzindo-se numa percentagem de 65,3% e 34,7%, respetivamente.



**Gráfico 2** - Número de Trabalhadores por Género

O grupo etário prevalecente é dos 50 aos 59 anos (36,9%), com 29 mulheres e 36 homens, seguido do grupo dos 40 aos 49 anos (30,7%) com 12 mulheres e 42 homens.

Observa-se, assim, que a idade média total dos trabalhadores ao serviço dos SMAS VFX é de 52,28 anos.

Nível Etário	Homens	Mulheres	Total	dez-21
				%
20 - 29 anos	1	1	2	1,1%
30 - 39 anos	4	8	12	6,8%
40 - 49 anos	42	12	54	30,7%
50 - 59 anos	36	29	65	36,9%
60 - 64 anos	20	7	27	15,3%
mais 65 anos	12	4	16	9,1%
<b>TOTAL</b>	<b>115</b>	<b>61</b>	<b>176</b>	<b>100%</b>

**Quadro 3** - Nível Etário

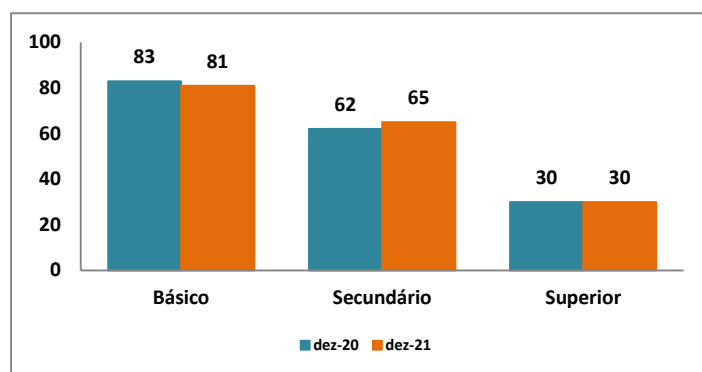
Relativamente ao nível de habilitações académicas dos trabalhadores dos SMAS VFX, em dezembro de 2021, 35,2% possuía como habilitações o 12.º ano, 17,0% o 9.º ano de escolaridade, 14,8% o 6º ano de escolaridade, 14,2% o 4º ano de escolaridade e 17,1 % dos trabalhadores têm grau académico de licenciatura ou superior.

Nível de habilitação	dez-20	dez-21	%
Menos de 4 anos de escolaridade	0	0	0,0%
4º ano de escolaridade	27	25	14,2%
6º ano de escolaridade	27	26	14,8%
9º ano de escolaridade	29	30	17,0%
11º ano de escolaridade	3	3	1,7%
12º ano de escolaridade	59	62	35,2%
Licenciatura	25	26	14,8%
Mestrado	5	4	2,3%
<b>TOTAL</b>	<b>175</b>	<b>176</b>	<b>100%</b>

**Quadro 4 - Nível de Habilitação**

Como se pode observar o gráfico 3, representa a estrutura habilitacional dos trabalhadores dos SMAS VFX em termos numéricos.

Assim, em dezembro de 2021, 81 trabalhadores tinham habilitações ao nível do ensino básico, 65 ao nível do ensino secundário e 30 ao nível do ensino superior.



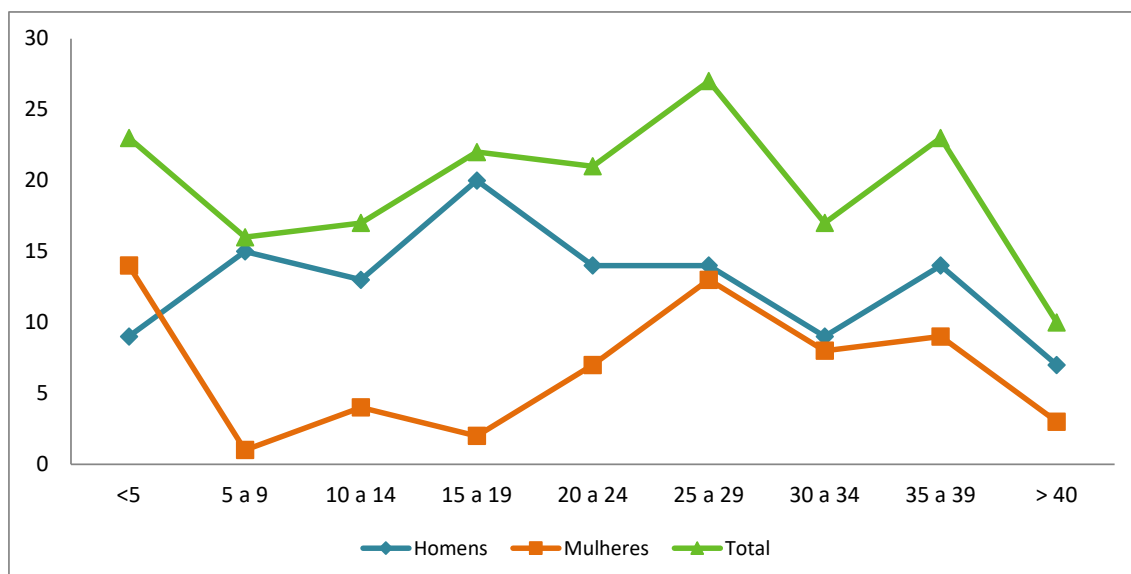
**Gráfico 3- Estrutura habilitacional dos trabalhadores**

Em dezembro de 2021, a distribuição dos trabalhadores por grupo de pessoal e género encontrava-se de acordo com o quadro que segue.

Grupo de Pessoal	dez-20			dez-21		
	M	F	Total	M	F	Total
Dirigente	1	4	5	1	4	5
Coordenador técnico	1	7	8	1	7	8
Técnico superior	7	10	17	7	10	17
Informática	3	1	4	3	1	4
Assistente técnico	9	29	38	9	27	36
Encarregado geral operacional	2	0	2	2	0	2
Encarregado operacional	5	1	6	5	1	6
Assistente operacional	83	8	91	83	11	94
Fiscalização	4	0	4	4	0	4
<b>TOTAL</b>	<b>115</b>	<b>60</b>	<b>175</b>	<b>115</b>	<b>61</b>	<b>176</b>

**Quadro 5 - Grupo de Pessoal**

O gráfico seguinte representa a média de tempo de serviço dos trabalhadores dos SMAS VFX na função pública.



**Gráfico 4 - Tempo de Serviço dos Trabalhadores**

O número médio de anos de antiguidade dos trabalhadores ao serviço dos SMAS VFX em dezembro de 2021, era de 22,45 anos.

Subdividindo por género, os homens têm em média 21,80 anos de antiguidade na função pública e as mulheres 23,69 anos de antiguidade.

## 2.2 – ASSIDUIDADE

A taxa de absentismo que se verificou até ao final do ano de 2021 foi de 8,9%. Este indicador da assiduidade dos trabalhadores apresentou um aumento de 3,1% relativamente ao período homólogo do ano anterior.

Absentismo					
Período	Dias de trabalho	Férias		Faltas	
		N.º de dias	%	N.º de dias	%
dez-19	43.357	4.797	11,1%	2.713	6,3%
dez-20	43.214	4.271	9,9%	2.500	5,8%
dez-21	44.355	4.718	10,6%	3.967	8,9%

\*Não foram considerados no cálculo do absentismo os estágios curriculares/profissionais por se considerar ir mais de encontro à realidade dos efetivos do mapa de pessoal.

### Quadro 6 – Absentismo

As principais causas de faltas até ao final do ano de 2021, foram as seguintes: 1.913 faltas por doença e 848 faltas por isolamento profilático.

Tipo de faltas	dez-19	dez-20	dez-21
Internamento	30	3	131
Doença	1.891	1.327	1.913
Isolamento profilático	0	643	848
Assistência à família	67	35	49
Tratamento/Consulta/exame	37	0	42
Casamento	5	18	15
Parentalidade	30	14	30
Maternidade	0	0	227
Falecimento de familiar	38	44	67
Prestação provas concursais	0	0,5	0
Trabalhador estudante	39	55	82
Acidente em serviço	443	310	470
Greve	64	21	31
Actividade Sindical	29	15,5	4
Diversos	41	14	50
<b>TOTAL</b>	<b>2.713</b>	<b>2.500</b>	<b>3.959</b>

### Quadro 7 - Tipo de faltas

No que concerne às faltas por doença, 1.269 são de situação de doença prolongada, encontrando-se a 31 de dezembro de 2021, quatro trabalhadores nessas condições.

### 2.3 – SAÚDE, HIGIENE E SEGURANÇA NO TRABALHO

Até 31 de dezembro de 2021, ocorreram 15 acidentes em serviço; 12 na categoria de assistente operacional, 2 na de assistente técnico, e 1 na de dirigente.

Acidentes em serviço	dez-20	dez-21
Dirigente	1	1
Coordenador técnico	0	0
Assistente técnico	4	2
Assistente operacional	3	12
<b>TOTAL</b>	<b>8</b>	<b>15</b>

**Quadro 8 – Acidentes em serviço**

Até ao final do ano de 2021, dos trabalhadores acidentados, nenhum se encontra incapacitado para o serviço, tendo-se, no entanto, verificado a situação de um trabalhador em doença prolongada, justificada pela junta médica da ADSE.

Tipo de acidentes	dez-20	dez-21
Queimadura	1	0
Entorse	2	3
Ferida	0	0
Lombalgia	0	3
Distensão	0	0
Contusão	3	6
Fratura	1	0
Corte	1	1
Edema	0	0
Picada	0	0
Queda	0	2
<b>TOTAL</b>	<b>8</b>	<b>15</b>

**Quadro 9 – Tipo de acidentes**

O tipo de acidentes ocorridos, foram 3 de entorse, 3 de lombalgia, 6 de contusão, 1 de corte, e 2 de queda, tendo-se verificado em 11 situações, incapacidade temporária para o trabalho.

## 2.4 – FORMAÇÃO

No âmbito do Plano de Formação para o ano de 2021, os SMAS VFX realizaram 20 ações de formação externas, e 4 ações internas.

Assim sendo, foram realizadas no 1º trimestre, ações de formação de *SIADAP Inicial (Online)*, *Código do Procedimento Administrativo (Online)*, *Medidas Especiais de Contratos Públicos e a Alteração ao CCP (Online)*, *Prestação de Contas dos Municípios – 2020 (Online)*, e *Alterações ao Código dos Contratos Públicos (Online)*.

No 2º trimestre, *Medidas Especiais de Contratação Pública e Alteração ao Código dos Contratos Públicos (Online)*, *Verificação e Validação de Métodos Físico-Químicos (Online)*, *Renovação de Certificação CAM (2 sessões separadas)*, *Elaboração das Peças do Procedimento (Online)*, *Prevenção e Controlo da Legionela em Sistemas de Água – Análise de Risco (Online)*, *Implementação de Sistemas de Gestão da Qualidade ISO (Online)*, e *Procedimentos Concursais 4.0 – Workshop (Online)*.

No 3º trimestre, *Qualificação em Soldadura de Tubagem em Polietileno*, *Workshop – Prática do Laboratório Vivo de Lisboa, do Projeto H2020 B – Water- Smart*, e *renovação de Certificação CAM*.

No 4º trimestre, *Edição de Cadastro – ArcMap*, *Webinar – Verificação dos Ficheiros para Cumprimento do RGPD e como substituir os contratos no Portal Base*, *Contrato de Prestação de Serviços – Procedimento de Ajuste Direto e Consulta Prévia*, *O impacto do RGPD nas Autarquias Locais*, *Publicação de Contratos Públicos no Portal Base – sessões Técnicas – Procedimentos RGPD e LERGD*, *16ª Conferência Expo-Água*, *Elaboração de Pareceres e Informações nas Autarquias Locais*, e *SNC-AP – Aplicado aos Municípios – Relato Orçamental e Financeiro*.

Na sua totalidade, 24 ações de formação (4 internas e 20 externas), envolvendo 57 trabalhadores, que corresponderam a 632 horas ministradas.

Formação Profissional	dez-20		dez-21		Total
	Interna	Externa	Interna	Externa	
Total de ações de formação	14	4	4	20	24
Nº trabalhadores	63	9	27	30	57
Nº horas	570	119	147	485	632

**Quadro 10** - Formação Profissional – Frequências

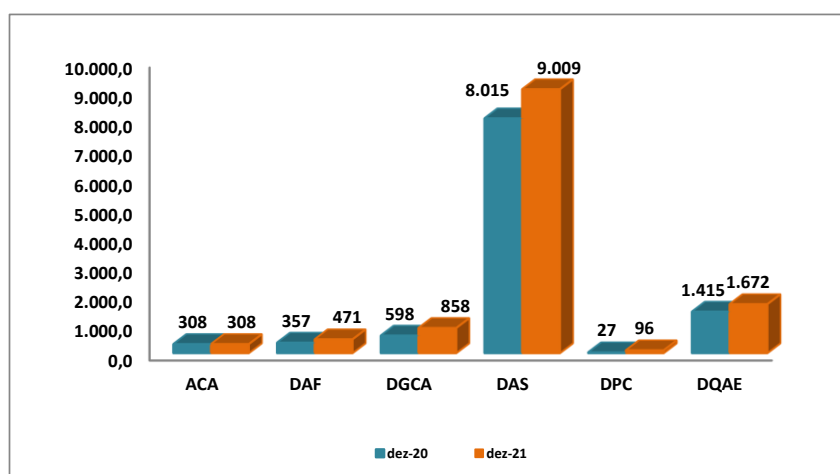
O quadro seguinte destaca a formação profissional por grupo profissional.

Formação profissional	dez-20			dez-21		
	M	F	Total	M	F	Total
Dirigente	2	9	11	3	13	16
Técnico superior	8	9	17	5	15	20
Informática	2	0	2	0	1	1
Coordenador técnico	0	5	5	0	4	4
Assistente técnico	7	14	21	1	6	7
Encarregado geral operacional	0	0	0	0	0	0
Encarregado operacional	0	1	1	0	0	0
Assistente operacional	12	1	13	9	0	9
Fiscalização	2	0	2	0	0	0
<b>TOTAL</b>	<b>33</b>	<b>39</b>	<b>72</b>	<b>18</b>	<b>39</b>	<b>57</b>

**Quadro 11** - Formação Profissional – Categorias

## 2.5 – HORAS EXTRAORDINÁRIAS

Ao nível do trabalho extraordinário, realizaram-se 12.413,00 horas extraordinárias até ao final do ano de 2021, representando um aumento na ordem dos 15,8 % face a 2020.



**Gráfico 5** - Horas extraordinárias por unidade orgânica

No gráfico 5, pode observar-se como foi repartido o número de horas extraordinárias, pelas diversas unidades orgânicas.

## 2.6 – DESPESAS COM O PESSOAL

A despesa com Pessoal totalizou 3.710.045,58 €, correspondendo a uma taxa de execução orçamental na ordem dos 91,68%, sendo 18,04% da despesa total.

Despesas com pessoal	31/12/2020	31/12/2021	Varição	%
Remunerações certas e permanentes				
Remuneração membros do cons. de administração	0,00	0,00	0,00	0,00
Pessoal do quadro	1 963 927,69	2 020 403,91	56 476,22	2,88
Pessoal contratado a termo	0,00	0,00	0,00	0,00
Pessoal em regime de tarefa ou avença	0,00	0,00	0,00	0,00
Pessoal aguardando aposentação	6 966,06	1 412,28	-5 553,78	-79,73
Pessoal em qualquer outra situação	9 842,50	24 361,08	14 518,58	147,51
Representação	11 467,44	11 728,00	260,56	2,27
Subsídio de refeição	185 977,53	188 825,22	2 847,69	1,53
Subsídios de Férias e de Natal	334 359,55	337 296,74	2 937,19	0,88
Remunerações doença maternidade/paternidade	36 086,76	44 914,93	8 828,17	24,46
Abonos variáveis ou eventuais	213 278,25	254 497,38	41 219,13	19,33
Segurança Social	779 558,49	826 606,04	47 047,55	6,04
<b>TOTAL</b>	<b>3 541 464,27</b>	<b>3 710 045,58</b>	<b>168 581,31</b>	<b>4,76</b>

#### Quadro 12 - Despesas com o Pessoal


Da análise do quadro 12, verificou-se que as despesas com Pessoal dos SMAS VFX tiveram um aumento de 4,76 %, representando um acréscimo de 168.581,31 €, relativamente ao período homólogo de 2020.

O aumento percentual mais significativo de 147,51% reflete-se nas despesas relativas ao Pessoal em Qualquer Outra Situação, com mais 14.518,58 €, motivadas pelo facto de no ano de 2021, termos um maior número de estagiários, em relação a 2020.

O maior aumento, reflete-se nas despesas relativas ao Pessoal do Quadro, com mais 56.476,22€, representando um aumento percentual de 2,88%, reflexo das alterações ao posicionamento remuneratório, e à adoção da opção gestionária.



# 3 - Atendimento





### 3. ATENDIMENTO

Os SMAS de VFX mantêm como uma das suas principais prioridades, melhorar os meios de atendimento aos seus clientes, por meio de softwares de automação de processos e novas disponibilidades de meios de pagamento.

#### 3.1 – ATENDIMENTO

No serviço de atendimento dos SMAS de VFX, loja do Município em Vila Franca de Xira e nas delegações de Alverca do Ribatejo e Póvoa de Santa Iria, até ao final do ano de 2021, foram estabelecidos 24.591 contactos diretos com munícipes e 22.132 contactos telefónicos.

No quadro 13 são identificados os serviços mais solicitados aos balcões de atendimento.

INDICADORES DE ACTIVIDADES	ALVERCA	PÓVOA STA IRIA	VILA F. XIRA	TOTAL
<b>Atendimento</b>				
Contactos diretos / pessoais	9 452	11 593	3 546	24 591
Contactos Telefónicos	10 770	8 702	2 660	22 132
<b>Serviços mais solicitados:</b>				
Contratos p/ fornecimento de água	1 561	1 760	1 822	5 143
Denúncias de contrato	1 330	1 444	1 403	4 177
Vistorias	7	23	274	304
Ramais de água e saneamento	13	7	149	169
Reparações e substituições de contadores	40	0	549	589
Desobstrução coletor e limpeza de fossa	92	3	49	144
Água transp. auto-tanque	7	0	0	7
Pedidos de pagamento p/ domicilição bancária	703	694	870	2 267
Pedidos e comunicações diversas	61	229	1 561	1 851
<b>Acordos de pagamento solicitados</b>	283	316	390	989
<b>Reclamações diversas aceites</b>	3	1	4	8
<b>Setor de Cobrança</b>				
. Nº recibos cobrados	9 251	8 017	14 478	31 746

**Quadro 13** - Indicadores de Atividade

### 3.2 – RECLAMAÇÕES

No que concerne às reclamações, até ao final do ano de 2021, foram apresentadas 139. Estas reclamações estão relacionadas, essencialmente, com processos de qualidade do serviço, e leitura, faturação e cobrança, observando-se um decréscimo de (15,8 %) no total face ao mesmo período do ano anterior.

Ao longo deste período, houve 14 reclamações apresentadas diretamente no livro de reclamações. Do total das reclamações apresentadas, 110 foram resolvidas, ou seja, 79,1 %, e as restantes 29 (20,9 %) encontravam-se, no final do ano de 2021, em fase de análise e conclusão.

Reclamações	dez-19	dez-20	dez-21
Atendimento	5	7	3
Contratação	4	10	2
Leitura, faturação e cobrança	145	49	35
Ligação e disponibilidade	2	0	1
Qualidade da água	1	3	3
Qualidade do serviço	61	90	93
Tarifário	3	6	2
<b>TOTAL</b>	<b>221</b>	<b>165</b>	<b>139</b>

**Quadro 14 – Reclamações**

O quadro 14 reflete os principais motivos de reclamação, destacando-se as realizadas por qualidade do serviço (93), seguido de leitura, faturação e cobrança (35).

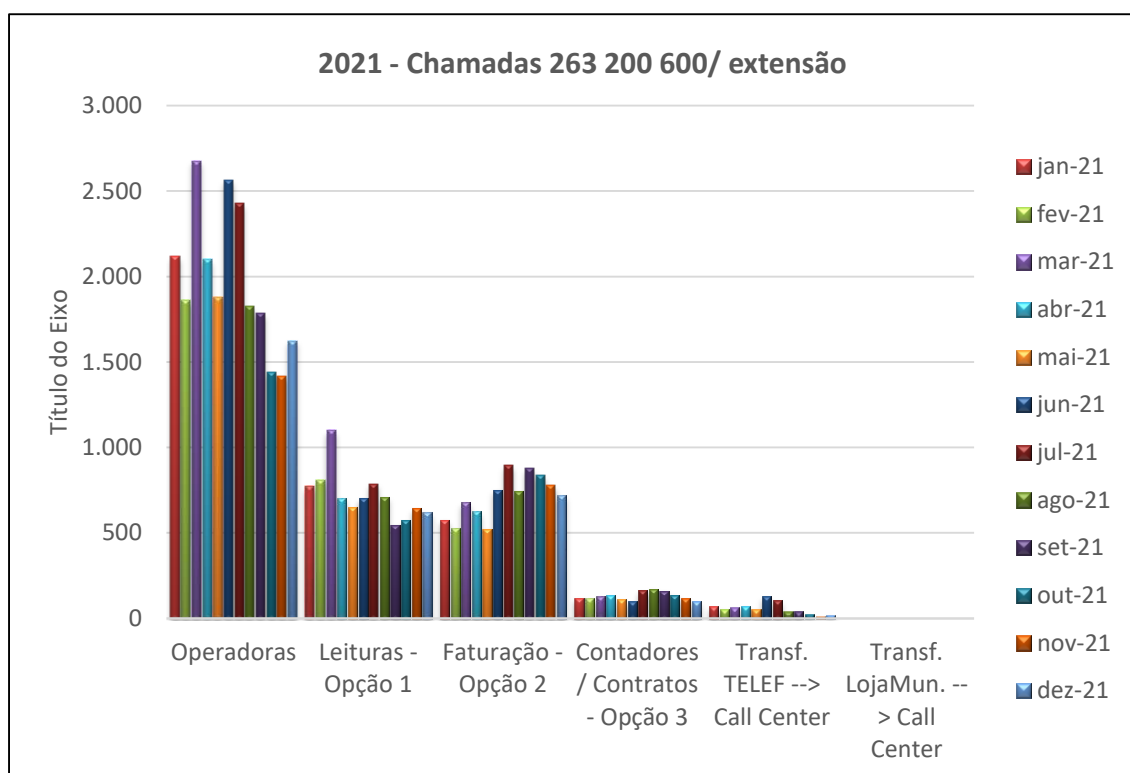
Reclamações Resolvidas Leitura, Faturação e Cobrança	dez-21
Avarias do contador	2
Cobrança valores serviços não prestados	8
Erro de faturação	1
Informação prestada fatura	0
Meios de pagamento/recebimento	2
Outras questões faturação	6
Periodicidade de leituras e estimativas	3
Prescrição e caducidade	7
Receção faturas e prazo pagamento	5
Suspensão serviço por mora no pagamento	0
<b>TOTAL</b>	<b>34</b>

**Quadro 15 - Reclamações Resolvidas**

No que diz respeito às 35 reclamações por motivo de leitura, faturação e cobrança, como se pode observar no quadro anterior, 34 foram objeto de resolução.

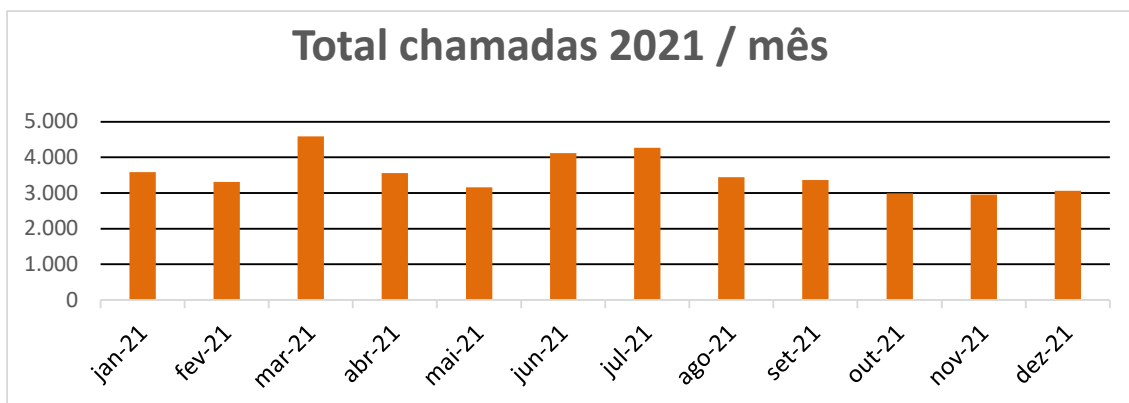
### 3.3 – CHAMADAS TELEFÓNICAS

Na sequência da implementação nestes SMAS do pré-atendimento automático de *call center* é possível aferir as chamadas rececionadas por mês/extensão, conforme ilustrado gráfico 6.



**Gráfico 6 – Chamadas/Extensão**

No seguinte gráfico pode observar-se o registo de chamadas por mês, sendo o mês de março aquele que registou um maior número.

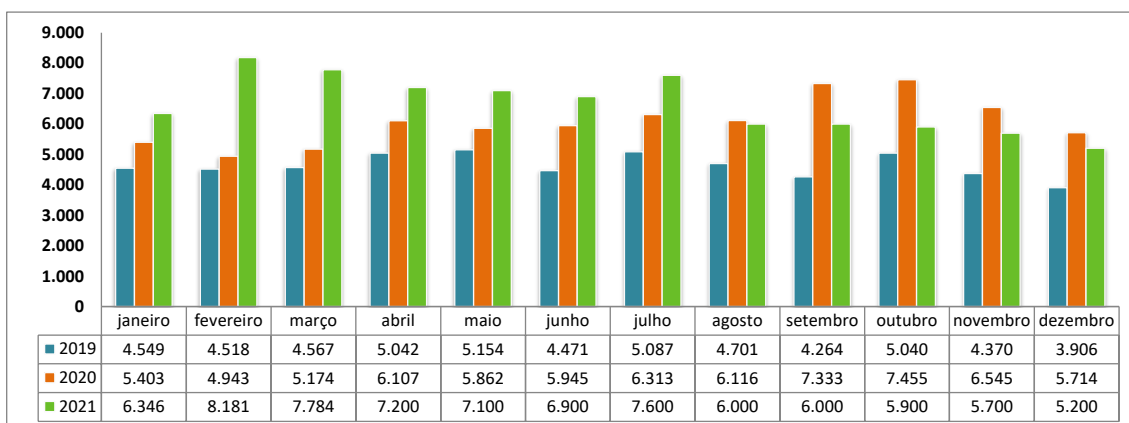


**Gráfico 7 – N.º Chamadas/Mês**

### 3.4 – SÍTIO DA INTERNET

No final do ano de 2021, o total das visitas ao sítio dos SMAS VFX foi de 79.911, representando um aumento de 7.001 visitas face ao mesmo período de 2020.

Em termos médios, ocorreram 6.659 visitas mensais, representando um aumento de 583 visitas mensais face ao mesmo período do ano anterior.



**Gráfico 8 - Visitas mensais ao Sítio dos SMAS de Vila Franca de Xira**

### 3.5 - FATURAÇÃO ELETRÓNICA

Na sua forma de relacionamento com os clientes, os SMAS VFX disponibilizam a fatura eletrónica através do balcão digital.

Assim, os principais motivos de utilização do balcão digital até 31 de dezembro de 2021, foi para comunicação de leituras (46.488), alteração de dados do contrato (5.572), e adesões ao envio eletrónico de faturas (2.575).

Motivo	dez-19	dez-20	dez-21
Adesões Envio Eletrónico de Faturas	1672	2447	2575
Alteração de dados de contrato	2567	5796	5572
Comunicação de leituras	27133	39076	46488
Emissão 2.ª via de fatura	0	0	0
Participação de anomalias	290	330	353
Reparações	1	9	8
Rescisão de contrato	23	32	39

**Quadro 16** - Visitas ao Balcão Digital





# 4 - Gestão Comercial





## 4. GESTÃO COMERCIAL

### 4.1 - CLIENTES

No final de dezembro de 2021, o número de clientes dos SMAS VFX atingiu um total de 71.872, representando um aumento de 194 clientes face ao mesmo período de 2020, confirmando a tendência de crescimento.

Clientes*						
Tipo de cliente	dez-19		dez-20		dez-21	
	n.º	%	n.º	%	n.º	%
Domésticos	63.427	88,61%	63.477	88,56%	63.551	88,42%
Industriais/ Comerciais *	6.378	8,91%	6.439	8,98%	6.563	9,13%
Instituições	387	0,54%	389	0,54%	391	0,54%
Autarquias	1.334	1,86%	1.320	1,84%	1.312	1,83%
Estado	50	0,07%	53	0,07%	55	0,08%
<b>TOTAL</b>	<b>71.576</b>	<b>100,0</b>	<b>71.678</b>	<b>100,0</b>	<b>71.872</b>	<b>100,0</b>

\* Neste tipo de cliente estão incluídos os contratos para execução de obras

Quadro 17 - Tipo de Clientes

O aumento verifica-se de uma forma geral a todos os tipos de clientes, face ao ano de 2020, identificando-se igual tendência, nas diferentes Freguesias.

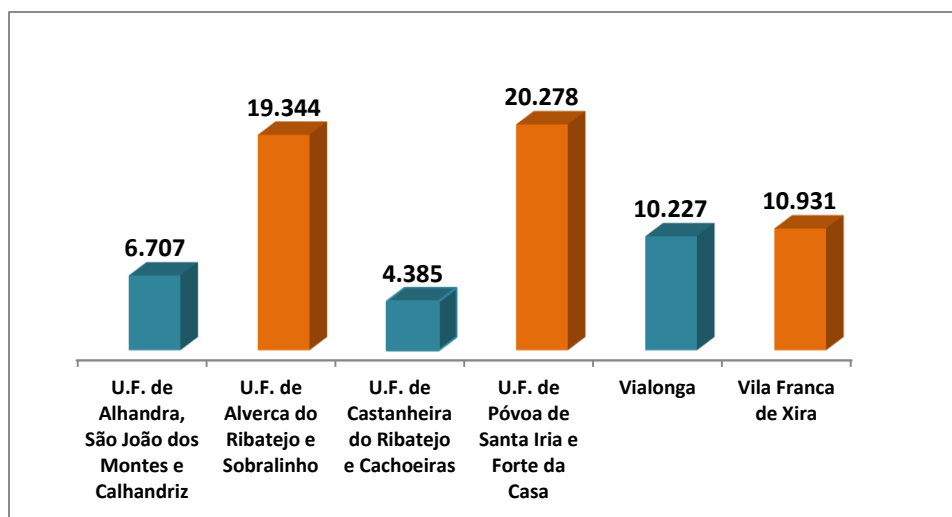


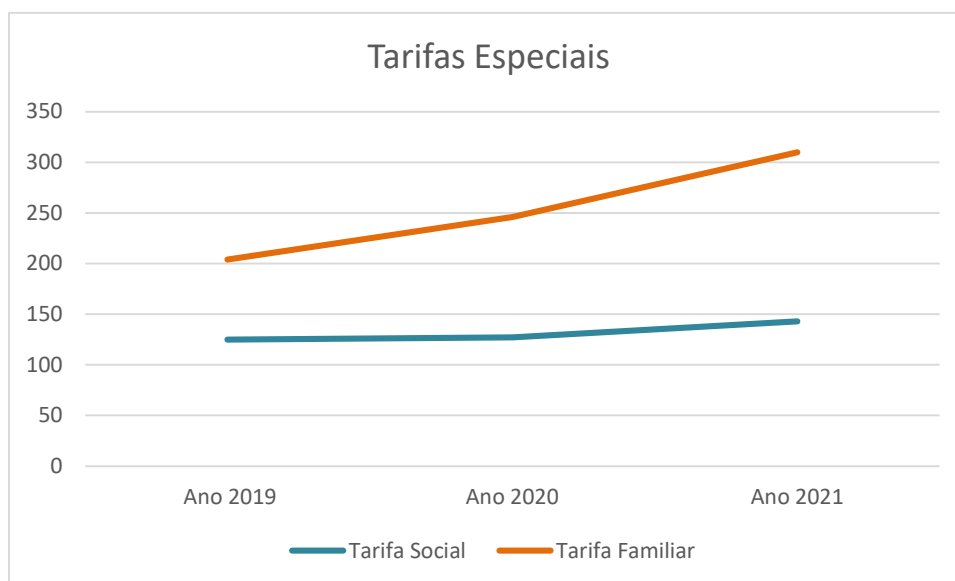
Gráfico 9 - Clientes dos SMAS por Freguesia

Na distribuição dos clientes dos SMAS VFX por Freguesia, verifica-se que existe uma maior concentração na União de Freguesias de Póvoa de Santa Iria e Forte da Casa (20.278 clientes), na União de Freguesias de Alverca do Ribatejo e Sobralinho (19.344 clientes) e Vila Franca de Xira (10.931 clientes).

A União de Freguesias de Castanheira do Ribatejo e Cachoeiras verifica o menor número de clientes (4.385 clientes).

#### 4.1.1 – TARIFA SOCIAL FAMILIAR

Até ao final do ano de 2021, foram 453 os clientes que usufruíram de tarifas especiais, repartidas por tarifa social (143), e tarifa familiar (310), registando-se um aumento de 21,4 %, em relação a 2020, conforme gráfico infra.



**Gráfico 10** - Clientes com Tarifas Especiais

#### 4.1.2 – APLICAÇÃO MY AQUA



Os SMASVFX continuam a aderir à aplicação myAQUA que adquiriram à EPAL.

Esta aplicação permite ao cliente consultar e gerir os seus dados de contrato, comunicar leituras, e consultar contas da água, de forma cómoda e simples.

**myAQUA** é a sua nova aplicação, gratuita, disponibilizada para os SMAS de Vila Franca de Xira para lhe facilitar a consulta e gestão dos seus dados de Cliente, comunicar leituras de acordo com as suas preferências, consultar contas de água e muito mais através do seu telemóvel.

O myAQUA permite-lhe aceder a mais do que um contrato, consultando e gerindo a intermediação relativa a vários locais de consumo de forma simples, cómoda e numa única aplicação.

**O que permite fazer**

**Dados do contrato**

- Consultar o valor do débito do seu contrato (contracto, RPT, etc.)

**Leitura do contador**

- Comunicar leituras, com validação on-line
- Consultar o valor de última leitura realizada através SMAS
- 24h a 7 dias por dia
- Receber alertas para comunicar a leitura, podendo personalizar a frequência de leitura (semanal, mensal, etc.)

**Falta de água**

- Alerta de interrupção no fornecimento que afeta o seu local de consumo, com hora prevista de normalização

**Faturação**

- Verificar se existem contas por regularizar (faturas e notas de crédito)
- Aceder às informações de pagamento
- Alterar a faturação eletrónica
- Aceder ao Sistema Online (SOL)

**Comunicação de Anomalias**

- Comunicar problemas relacionados com a qualidade da água, pressão, fugas de água, falta de água, ruídos na rede pública, entre outros.

**Como aceder**

Basta aceder ao seu telemóvel à área de aplicações e instalar myAQUA.

Para entrar na aplicação só tem que se registar, tendo necessitado do seguinte: dados:

- Código de Endereços (disponível na sua fatura);
- Email;
- Telemóvel;
- Telemóvel ou **SMAS Vila Franca de Xira** no ecrã

Logo de seguida serão enviados, por email, os códigos de acesso.

Caso já esteja registado no Sistema Digital, pode aceder ao myAQUA, utilizando os mesmos dados de acesso.

Esta aplicação está disponível para smartphones com Sistema Operativo Android 4.0 ou superior, iPhone (versão iOS 7.0 ou superior) e Windows Phone (versão 7.0 ou superior).

#### 4.2 – INTERVENÇÕES – CONTADORES

Até ao final do ano de 2021, no que concerne às intervenções nos contadores, observaram-se as operações que se discriminam no quadro seguinte.

Contadores - Intervenções	dez-19	dez-20	dez-21	Comparação 2020-2021
Montagem de Contadores	2.962	1.782	1.955	173
Levantamento de Contadores	1.696	1.580	1.738	158
Substituição de Contadores *	1.575	4.154	8.124	3.970
Levantamento de Ligações diretas	68	26	28	2
Cortes de abastecimento	7.029	3.096	0	-3.096
Revisões de cortes de abastecimento	3.848	1.741	7	-1.734
Restabelecimentos de cortes de abastecimento	4.762	1.869	127	-1.742
Reparação de Torneiras de Segurança	516	624	404	-220

\* A substituição de contadores tem origem essencialmente técnica ou o respeita ao cumprimento da legislação em vigor.

**Quadro 18 - Contadores – Intervenções**

Em comparação com igual período do ano anterior, registou-se uma redução no número de intervenções em 16,7%. O tipo de intervenções que registou um maior aumento, foi a substituição de contadores, com mais de 3.970 intervenções. As reduções registadas devem-se sobretudo a imperativos legais, nomeadamente, nos cortes de abastecimento menos 3.096, no restabelecimento de cortes de abastecimento, com menos 1.742, e nas revisões de corte de abastecimento, com menos 1.734.

### 4.3 – AQUISIÇÃO DE ÁGUA

Até ao final do ano de 2021, foi assegurada, em permanência, a distribuição de água aos clientes dos SMAS VFX, tendo sido adquirido um volume de água à EPAL de 10.614.242 m<sup>3</sup>, observando-se um decréscimo, do volume de água adquirido de -62.811 m<sup>3</sup> (-0,59 %) face ao período homólogo do ano anterior.

Aquisição de água (m <sup>3</sup> )						
Mês	2019		2020		2021	
	Volume	%	Volume	%	Volume	%
janeiro	819.917	7,67	836.140	7,83	827.492	7,79605
fevereiro	731.320	6,85	784.854	7,35	703.942	6,63205
março	835.511	7,82	892.164	8,36	852.298	8,02976
abril	856.762	8,02	778.815	7,29	841.586	7,92884
maio	983.503	9,21	906.065	8,49	912.219	8,59429
junho	953.611	8,93	957.594	8,97	940.072	8,8567
julho	1.011.148	9,46	1.083.988	10,15	1.026.178	9,66793
agosto	951.251	8,90	999.022	9,36	970.074	9,13936
setembro	949.064	8,88	943.673	8,84	926.966	8,73323
outubro	939.804	8,80	883.331	8,27	923.536	8,70091
novembro	809.499	7,58	791.683	7,41	845.886	7,96935
dezembro	842.346	7,88	819.724	7,68	843.993	7,95151
<b>TOTAL</b>	<b>10.683.736</b>	<b>100,00</b>	<b>10.677.053</b>	<b>100,00</b>	<b>10.614.242</b>	<b>100,00</b>

**Quadro 19 - Aquisição de Água (m<sup>3</sup>)**

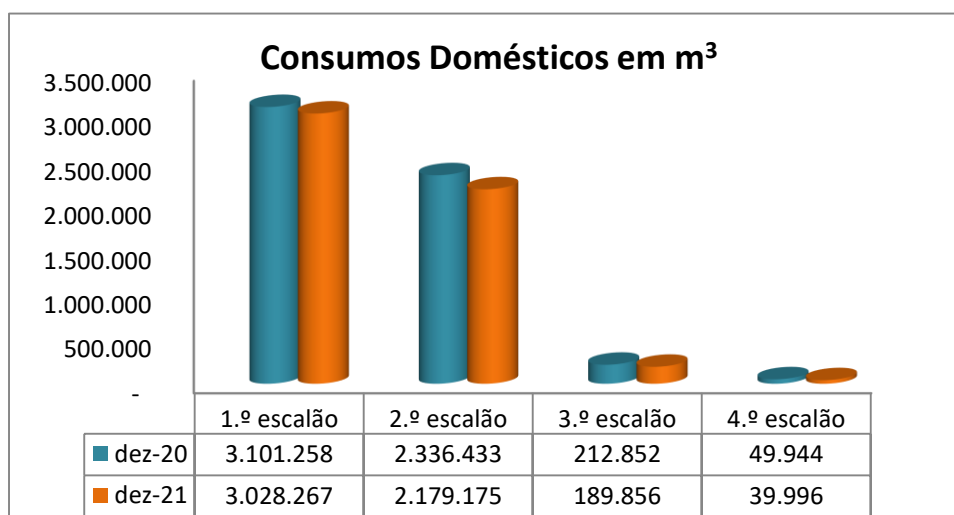
#### 4.4 – ÁGUA CONSUMIDA

Até 31 de dezembro de 2021 foram faturados consumos de água aos clientes dos SMAS VFX, na ordem dos 8.071.161 m<sup>3</sup>, representando uma redução de 1,4 %, face ao mesmo período de 2020, isto é, menos 110.590 m<sup>3</sup>.

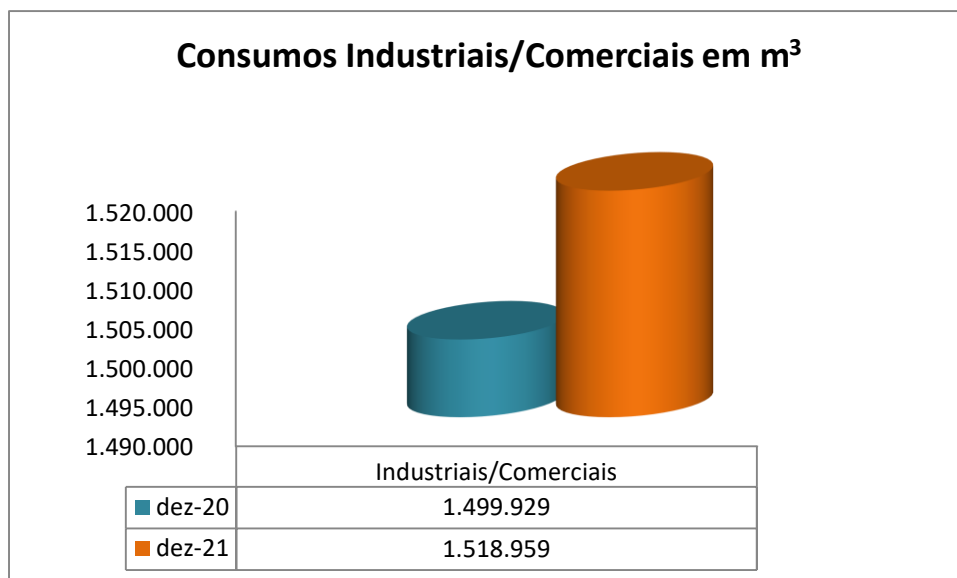
Consumo de água faturado (m <sup>3</sup> )						
Tipo de Cliente	dez-19		dez-20		dez-21	
	Volume	%	Volume	%	Volume	%
Domésticos	5.275.893	66,1	5.700.487	69,7	5.437.294	67,4
Industriais/Comerciais	1.627.256	20,4	1.499.929	18,3	1.518.959	18,8
Instituições privadas	195.647	2,5	168.390	2,1	155.574	1,9
Autarquias	838.266	10,5	792.543	9,7	909.596	11,3
Estado	47.529	0,6	20.402	0,2	49.738	0,6
<b>TOTAL</b>	<b>7.984.591</b>	<b>100,0</b>	<b>8.181.751</b>	<b>100,0</b>	<b>8.071.161</b>	<b>100,0</b>

**Quadro 20** - Consumo de água faturado (m<sup>3</sup>)

A repartição da água faturada pelos diferentes escalões processou-se do seguinte modo:

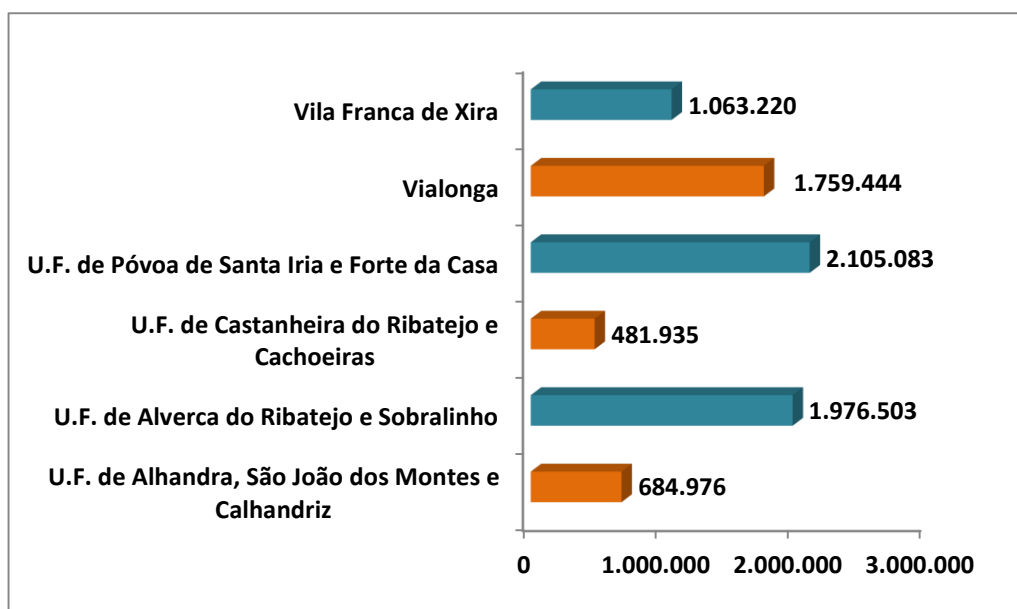


**Gráfico 11** - Consumos Domésticos por escalão



**Gráfico 12** - Consumos industriais/Comerciais

Analisando o consumo de água dos clientes dos SMAS VFX por Freguesia, de acordo com o gráfico 13, os três maiores consumos registaram-se na União de Freguesias de Póvoa de Santa Iria e Forte da Casa (2.105.083 m<sup>3</sup>), União de Freguesias de Alverca do Ribatejo e Sobralinho (1.976.503 m<sup>3</sup>) e Freguesia de Vialonga (1.759.444 m<sup>3</sup>).



**Gráfico 13** - Consumo de água por freguesia



#### 4.5 – PERDAS

A proporção de perdas relativamente ao volume de água comprada, no período em análise, representou cerca de 23,9 %. Estes dados poderão ser visualizados comparativamente com anos anteriores no gráfico 14.

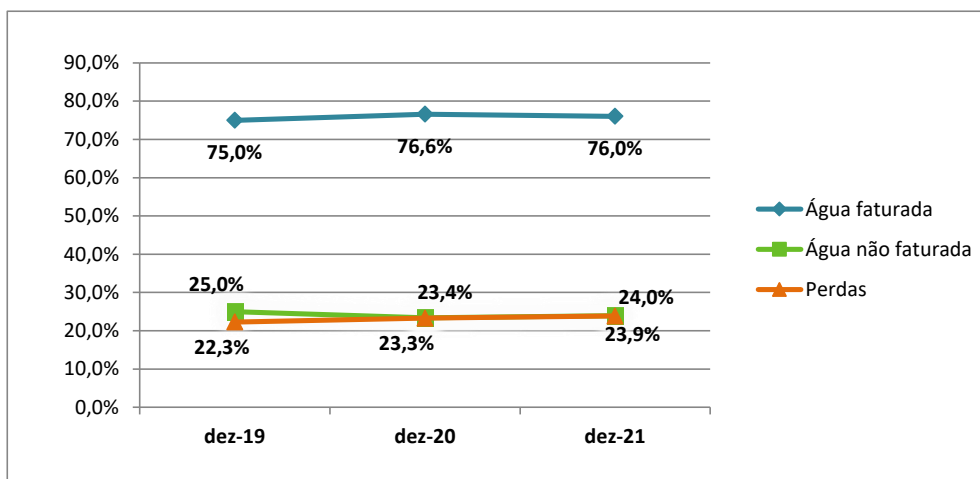


Gráfico 14 - Percentagem de perdas de água

#### 4.6 – FATURAÇÃO COBRADA

No final do ano de 2021, a faturação dos SMAS VFX atingiu o montante de 20.642.567 €, mais 697.656,00 € (3,50 %) face ao mesmo período do ano anterior.

O gráfico seguinte reflete o fluxo de faturas por posto de cobrança.

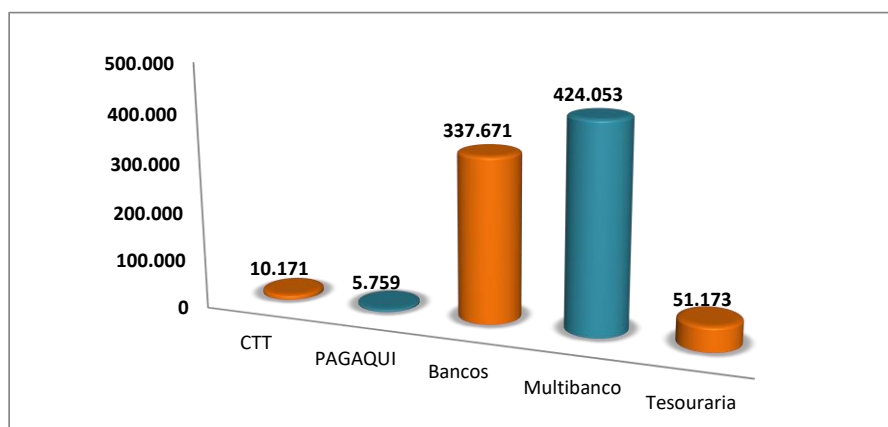


Gráfico 15 – Fluxo de faturas por posto de cobrança



# 5 - Exploração/ Manutenção





## 5. EXPLORAÇÃO/MANUTENÇÃO

### 5.1 – REDES DE DISTRIBUIÇÃO

Até ao final do ano de 2021, foram realizadas construções por empreitada, na rede de distribuição e abastecimento de água num total de 1.081 metros.

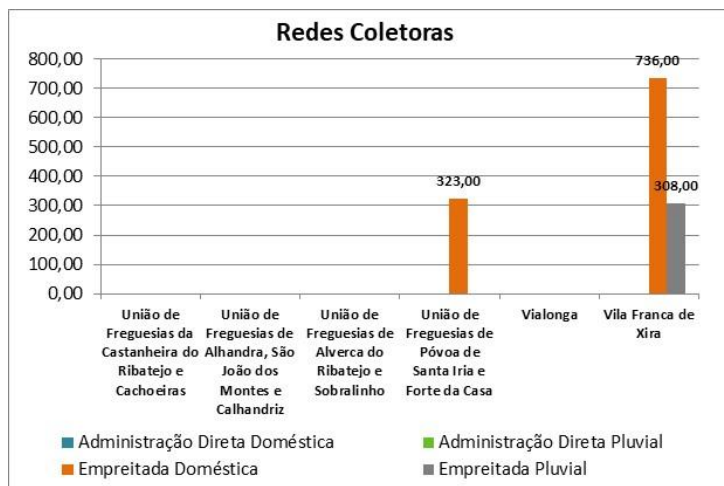
Obras nas redes de abastecimento de água por Freguesia	Unid.: metros	
	dez/21	
	Administração Direta	Empreitada
União de Freguesias da Castanheira do Ribatejo e Cachoeiras	0	0
União de Freguesias de Alhandra, São João dos Montes e Calhandriz	0	0
União de Freguesias de Alverca do Ribatejo e Sobralinho	0	1 081
União de Freguesias de Póvoa de Santa Iria e Forte da Casa	0	0
Vialonga	0	0
Vila Franca de Xira	0	0
<b>TOTAL</b>	<b>0</b>	<b>1 081</b>

**Quadro 21** - Empreitadas de construção de redes de abastecimento de água por Freguesia

### 5.2 – REDES COLETORAS

Relativamente às obras nas redes coletoras de águas residuais, domésticas e pluviais, foram todas realizadas por empreitada num total de 1.367,00 metros.

O gráfico seguinte, apresenta os metros de empreitadas de construção de redes coletoras por Freguesia.



**Gráfico 16** - Empreitadas de Construção de redes coletoras por Freguesia

### 5.3 – RAMAIS

Até ao final do ano de 2021 foram construídos 329 ramais, dos quais 223 para abastecimento de água e 106 de saneamento.

RAMAIS	dez/21					
	Abastecimento			Saneamento		
	Administração Direta	Conta Própria	Empreitada	Administração Direta	Conta Própria	Empreitada
União de Freguesias da Castanheira do Ribatejo e Cachoeiras	8	0	8	0	0	2
União de Freguesias de Alhandra, São João dos Montes e Calhandriz	22	0	15	0	0	21
União de Freguesias de Alverca do Ribatejo e Sobralinho	33	0	20	0	0	28
União de Freguesias de Póvoa de Santa Iria e Forte da Casa	22	0	18	0	0	13
Vialonga	25	0	26	0	0	34
Vila Franca de Xira	20	0	6	0	0	8
<b>TOTAL</b>	<b>130</b>	<b>0</b>	<b>93</b>	<b>0</b>	<b>0</b>	<b>106</b>

**Quadro 22 - Ramais por Freguesia**

### 5.4 – INTERVENÇÕES

Na área de exploração das redes existentes foram efetuadas 1.205 intervenções, sendo 729, na rede de abastecimento público de água e 476 na rede de saneamento.

Ao nível do tipo de intervenção na rede de abastecimento, verificou-se que a assistência aos consumidores e as roturas, foi onde se verificou o maior número de intervenções com 370 e 308, respetivamente.

Relativamente às intervenções na rede de saneamento, foram realizadas 414 em caixas de visita e 62 em sumidouros.

Tipo de Intervenção	31/12/2021			
	N.º Intervenções			
	Abastecimento de Água	Saneamento	Administração Direta	Empreitada
Roturas	308	0	308	0
Caixa de Visita	0	414	414	0
Sumidouros	0	62	62	0
Bocas de incêndio	39	0	39	0
Assistência aos consumidores	370	0	370	0
Reaberturas	12	0	12	0
<b>TOTAL</b>	<b>729</b>	<b>476</b>	<b>1 205</b>	<b>0</b>

**Quadro 23 – Intervenções nas redes de abastecimento e saneamento**

Nas intervenções nos pavimentos em calçada, num total de 246, foram executadas 158 na rede de abastecimento, e 88 na rede de saneamento.

Até ao final do ano de 2021, foram realizadas 88 intervenções em pavimentos em betuminoso, correspondente a 187 m<sup>2</sup>, todos eles realizados por administração direta, sem recurso a empreitada.

Tipo de Intervenção	31/12/2021			
	Abastecimento de Água	Saneamento	Administração Direta	Empreitada
	n.º intervenções		m <sup>2</sup>	
Pavimentos em calçada	158	88	530	0
Pavimentos em betuminoso	4	84	187	0
<b>TOTAL</b>	<b>162</b>	<b>172</b>	<b>717,0</b>	<b>0,0</b>

**Quadro 24** - Intervenções em Pavimentos

Conforme o gráfico seguinte, relativamente às 308 roturas que ocorreram até ao final do ano de 2021, verificou-se uma maior incidência na União das Freguesias de Alverca do Ribatejo e Sobralinho com 86 roturas, seguida da União das Freguesias de Alhandra, São João dos Montes e Calhandriz com 58, e de Vila Franca de Xira com 57.



**Gráfico 17** - Roturas por Freguesia

No serviço de desobstrução foram efetuadas 2.354 intervenções, sendo 1.214 de desobstrução de rede, 1.056 de limpeza de fossas particulares e 84 de limpeza de EEAR e fossas dos SMAS, subdividido pelas diversas Freguesias conforme quadro 25, com a Freguesia de Vila Franca de Xira a registar o maior número de intervenções (579).

31/12/2021

Freguesia	Serviço de Desobstrução		
	Desobstrução de Rede	Limpeza de Fossas Particulares	Limpeza de EEAR e Fossas dos SMAS
União das Freguesias da Castanheira do Ribatejo e Cachoeiras	87	201	0
União das Freguesias da Póvoa de Santa Iria e Forte da Casa	217	6	20
União das Freguesias de Alhandra, Calhandriz e São João dos Montes	162	334	12
União das Freguesias de Alverca do Ribatejo e Sobralinho	268	270	3
Vialonga	187	2	6
Vila Franca Xira	293	243	43
<b>TOTAL</b>	<b>1 214</b>	<b>1 056</b>	<b>84</b>

**Quadro 25 - Serviço de Desobstrução**

## 5.5 – CONSUMO E PRODUÇÃO DE ENERGIA

Os SMAS VFX aproveitando o recurso de energia solar, utilizam a instalação de painéis solares em diversas infraestruturas próprias, permitindo carregar essa energia na rede pública.

Até ao final do ano de 2021, registou-se um decréscimo de 3.451 kwh na produção de energia, comparativamente com o ano transato, compreendendo o total do ano 66.658 kwh.

	Fonte Nova	Quinta do Forno	Fonte Santa	Porto D'Areia	Roque Annes	Casal da Serra	Casal da Côxa R'V	S. Romão	Calhandriz	Sobralinho	Bragadas	Totais
Produção kWh (dez-19)	8.831	8.596	5.211	7.449	7.151	6.769	5.587	5.894	5.809	5.351	8.371	75.019
Produção kWh (dez-20)	8.158	6.894	5.055	6.648	5.932	5.728	5.541	6.311	7.149	6.186	6.507	70.109
Produção kWh (dez-21)	8.568	7.995	5.357	6.227	6.347	5.567	6.272	6.826	6.393	5.008	2.098	66.658

**Quadro 26 - Produção de Energia (Kwh)**

Os consumos energéticos da bombagem para os reservatórios de água totalizaram 1.633.045 kwh, registando face a 2020 uma redução de 3.836 kwh (-0,23%).

Energia Ativa (kWh)	dez-19	dez-20	dez-21
Vazia	1.005.377	844.551	783.477
Cheias	640.294	615.639	652.384
Ponta	189.781	176.691	197.183
<b>TOTAL</b>	<b>1.835.453</b>	<b>1.636.881</b>	<b>1.633.045</b>

**Quadro 27 - Consumo de Energia Ativa (Kwh)**



No quadro infra, é possível a leitura dos rendimentos da produção de energia.

	Fonte Nova	Quinta do Forno	Fonte Santa	Porto D'Areia	Roque Annes	Casal da Serra	Casal da Côxa R'V	S. Romão	Calhandriz	Sobralinho	Bragadas	Totais
Proveito (dez-19)	1.389	1.351	854	2.413	2.341	2.151	2.240	1.421	1.400	1.290	1.029	17.879
Proveito (dez-20)	894	757	568	1.962	1.751	1.691	1.633	1.521	1.723	1.491	800	14.792
Proveito (dez-21)	594	554	386	1.838	1.874	1.643	1.427	1.600	1.541	1.203	2.098	14.759

**Quadro 28 – Rendimentos da Produção de Energia (€)**

## 5.6 – FROTA AUTOMÓVEL

Os SMAS VFX dispõem de uma frota automóvel constituída por 63 viaturas.

Até ao final do ano de 2021, os SMAS VFX efetuaram a aquisição de 2 viaturas ligeiras de passageiros, no sentido de renovarem a sua frota automóvel, tendo ainda adquirido, um novo desobstrutor de coletores.

						31-12-2021
Viaturas	N.º viaturas	Tipo de combustível	Quilómetros percorridos	Consumo (litros)	Consumo médio (litros)	
Viaturas ligeiras	20	Gasolina	261.635	14.943	5,71	
Viaturas ligeiras	4	Gasóleo	50.711	2.770	5,46	
Viaturas mistas	26	Gasóleo	669.109	29.032	4,34	
Viaturas pesadas	11	Gasóleo	116.466	26.782	23,00	
Retroescavadoras	2	Gasóleo		1.012	0,00	
	<b>63</b>			<b>74.539</b>		

**Quadro 29 - Frota Automóvel**





# 6 - Controlo de Qualidade





## 6. CONTROLO DE QUALIDADE

### 6.1 – ÁGUA

O controlo da qualidade da água de abastecimento público, no Concelho de Vila Franca de Xira, é assegurado pelos SMAS VFX através de análises realizadas em laboratório próprio e em laboratório particular acreditado, no cumprimento da legislação em vigor.

No cumprimento do Programa de Controlo da Qualidade da Água de Consumo Humano (PCQA) para o ano 2021, aprovado pela ERSAR, efetuaram-se 367 amostras, tendo sido determinados 1.242 parâmetros bacteriológicos e 1.994 parâmetros físico-químicos.

Trimestre	N.º de Amostras	N.º Parâmetros Determinados			Incumprimentos Paramétricos*	
		Total	Bacteriológicos	Físico-químicos	N.º Amostras	N.º Parâmetros
1.º	91	742	298	444	2	2
2.º	92	843	316	527	1	1
3.º	88	810	308	502	0	0
4.º	96	841	320	521	0	0
<b>TOTAL</b>	<b>367</b>	<b>3.236</b>	<b>1.242</b>	<b>1.994</b>	<b>3</b>	<b>3</b>

dez-21

**Quadro 30 – Análises laboratoriais**

No âmbito da verificação de incumprimentos paramétricos, foram registadas 3 ocorrências. Para além das análises referidas anteriormente, foram ainda analisadas outras amostras de águas, de diferentes origens, num total de 3.137 amostras distribuídas por 7.226 parâmetros em análise, conforme o quadro 31.

Tipo de amostra	dez-21	
	n.º de Amostras	n.º Parâmetros
Contra-análises	13	26
Reclamações	13	35
Requisições	14	93
Infiltrações	33	116
Fontanários públicos	1	6
Controlo operacional (qualidade água)	345	2.951
Controlo operacional (tratamento)	2.499	2.327
Pesquisa de legionella	39	117
Controlo eficácia da higienização de	162	1.458
Outras	18	97
<b>TOTAL</b>	<b>3.137</b>	<b>7.226</b>

**Quadro 31 - Amostras Analisadas**

## 6.2 – ÁGUAS RESIDUAIS

No período em questão, foi efetuado o controlo analítico nas ETAR do Concelho, exploradas pelos SMAS VFX, ao abrigo das condições estabelecidas nas licenças de utilização de recursos hídricos para rejeição de águas residuais, sendo os resultados obtidos referentes a amostras recolhidas à saída das ETAR.

Os critérios de conformidade a cumprir, tendo em conta a descarga do efluente numa linha de água, deverão obedecer aos Valores Limite de Emissão (VLE) estabelecidos nas respetivas licenças de descarga de cada ETAR que estão definidas nos termos do Anexo XVIII do Decreto-Lei n.º 236/98 de 1 de agosto.

Até ao final do ano de 2021, das 336 análises previstas às águas residuais, foram efetuadas: 80 das 96 previstas em Trancoso de Cima, e a totalidade, 96 na Calhandriz, e 144 em Trancoso de Baixo.

As 14 não conformidades registadas, ficaram a dever-se à alteração da qualidade do afluente às ETAR, que provocou alteração negativa no tratamento.

ETAR	N.º de análises		
	Previstas	Efetuadas	Não conformes*
Trancoso de Cima**	96	80	0
Calhandriz	96	96	5
Trancoso de Baixo	144	144	9
<b>TOTAL</b>	<b>336</b>	<b>320</b>	<b>14</b>

**Quadro 32** - Análises a ETAR

Estes valores de autocontrolo são trimestralmente reportados à Agência Portuguesa do Ambiente, entidade licenciadora das descargas de ETAR, em meio hídrico.

### 6.3 – AR

Procedeu-se à medida das partículas em suspensão em Alhandra, em 5 estações de medição, com 562 valores em análise. Conforme se pode verificar no quadro 33, os valores medidos não ultrapassaram os valores limite anual para a média aritmética permitida pela legislação em vigor, que se situa nos 40  $\mu\text{g}/\text{m}^3$ .

Estação de Medição (EM)	Medidos (N.º)	diárias >50 $\mu\text{g}/\text{m}^3$	Aritmética ( $\mu\text{g}/\text{m}^3$ )	dez/21
				Máximos ( $\mu\text{g}/\text{m}^3$ )
1A – Escola Primária da Qta. da Marquesa	138	4	20	125
2 – Reservatório de Água da Quinta da Escusa	131	4	17	108
3A – Cemitério de Alhandra	71	2	20	57
4 – Centro Náutico da CIMPOR	103	6	23	69
5 – Piscina da CIMPOR	119	9	24	139
<b>TOTAL</b>	<b>562</b>	<b>25</b>	<b>21</b>	<b>139</b>

**Quadro 33** - Medição de Partículas

### 6.4 – RUÍDO

Os Serviços de Medições Acústicas destes SMAS encontram-se acreditados pelo Instituto Português de Acreditação (IPAC) desde 04 de janeiro de 2013, data em que foi emitido o certificado de acreditação n.º L0653, no âmbito da Acústica e Vibrações, para ensaios: Ruído Ambiente, Medições dos níveis de pressão sonora; Critério de incomodidade - Medições no interior de edifícios; Fonte e recetor no mesmo edifício, em edifícios contíguos ou em edifícios afastados entre si de distância não superior a  $10x(h_s+hr)$ <sup>1</sup>.

No quadro seguinte, estão registados, de forma resumida, os processos de medições acústicas, realizadas até ao final do ano de 2021, no âmbito de queixas apresentadas na Câmara Municipal.

Cafés/restaurantes			N.º total de avaliações efetuadas	N.º de Processos Queixa sem medições
Cafés/restaurantes	Motores de equipamentos	Outras		
7	7	0	1	1

**Quadro 34** - Medições Acústicas

<sup>1</sup>  $h_s$  – altura da fonte em metros;  $h_r$  – altura do recetor em metros

## 6.5 – CONTADORES DE ÁGUA FRIA

Durante este período, o Laboratório de Contadores de Água dos SMAS VFX, realizou 1.204 verificações de contadores, conforme o quadro 35, respeitantes a primeiras verificações, não tendo sido efetuadas verificações extraordinárias.

Verificações de Contadores		
Calibre	1.ª Verificação	Verificação Extraordinária
DN15	1.126	0
DN20	53	0
DN25	25	0
DN30	0	0
DN40	0	0
<b>TOTAL</b>	<b>1204</b>	<b>0</b>

**Quadro 35 - Verificação de Contadores**

No quadro 36 pode analisar-se o movimento ocorrido de contadores, sendo o saldo existente em 31/12/2021: 234 novos, 42 reparados, 535 para reparação e 2.386 para sucata.

Movimento de Contadores														
Calibre	Existências em 31 de dezembro de 2020				Entradas			Saídas			Existências em 31 de dezembro de 2021			
	Novos	Reparados	Para Reparação	Para Sucata	Novos	Para Reparação	Para Sucata	Novos	Reparados	Para Sucata	Novos	Reparados	Para Reparação	Para Sucata
DN13	0	0	0	11	0	0	1	0	0	0	0	0	0	12
DN15	247	0	262	1.622	8.826	1.360	730	8.853	1.126	0	220	0	496	2.352
DN20	0	11	9	12	20	54	10	20	51	0	0	13	10	22
DN25	2	5	15	0	0	16	0	2	18	0	0	12	6	0
DN30	5	19	10	0	0	4	0	0	5	0	5	14	14	0
DN40	0	5	5	0	0	3	0	0	3	0	0	2	8	0
DN50	4	0	0	0	0	0	0	0	0	0	4	0	0	0
DN50 cj.	0	0	1	0	0	0	0	0	0	0	0	0	1	0
DN80	3	0	0	0	0	0	0	0	0	0	3	0	0	0
DN80 cj.	0	0	0	0	0	0	0	0	0	0	0	0	0	0
DN100	0	1	0	0	2	0	0	0	1	0	2	0	0	0
DN150	0	1	0	0	0	0	0	0	0	0	0	1	0	0
<b>TOTAL</b>	<b>261</b>	<b>42</b>	<b>302</b>	<b>1.645</b>	<b>8.848</b>	<b>1.437</b>	<b>741</b>	<b>8.875</b>	<b>1.204</b>	<b>0</b>	<b>234</b>	<b>42</b>	<b>535</b>	<b>2.386</b>

**Quadro 36 - Movimento de Contadores**



# 7 - Plano Plurianual de Investimentos





## 7. PLANO PLURIANUAL DE INVESTIMENTOS

### 7.1 – EVOLUÇÃO DAS DOTAÇÕES

Os SMAS VFX previram para o ano 2021, uma dotação inicial total do Plano Plurianual de Investimentos (PPI) no valor de 2.280.400,00 Euros.

(Unidade: Euros)

Objetivo	Dotação Inicial	Dotação Corrigida	Diferença
Administração Geral	145 600,00	1 320 100,00	1 174 500,00
Saneamento	1 087 600,00	1 091 100,00	3 500,00
Abastecimento de Água	1 047 200,00	1 144 856,01	97 656,01
<b>TOTAL</b>	<b>2 280 400,00</b>	<b>3 556 056,01</b>	<b>1 275 656,01</b>

**Quadro 37** - Dotações PPI

Até ao final do ano de 2021, realizaram-se 2 alterações modificativas ao orçamento, e 5 alteração permutativas que visaram, entre outros objetivos, ajustar as dotações às necessidades reais. Na 1ª modificativa, foi incorporado o saldo de gerência do ano anterior (2.880.608,18 €), e na 2ª modificativa, um reforço de (20.156,01 €), resultante da candidatura a projetos cofinanciados, ficando a dotação corrigida total, em 3.556.056,01€. Os projetos realizados com maior relevância a nível do PPI, encontram-se descritos nos pontos 1.1.1 – Saneamento e Tratamento de Águas Residuais, 1.1.2 – Abastecimento de Água e 1.1.4 – Equipamentos do presente relatório.

### 7.2 – EXECUÇÃO FINANCEIRA

Do montante previsto em investimentos para 2021, realizaram-se 2.337.867,34 €, contando com os 20.111,73 € do projeto cofinanciado, representando uma taxa de execução de 65,74 %.

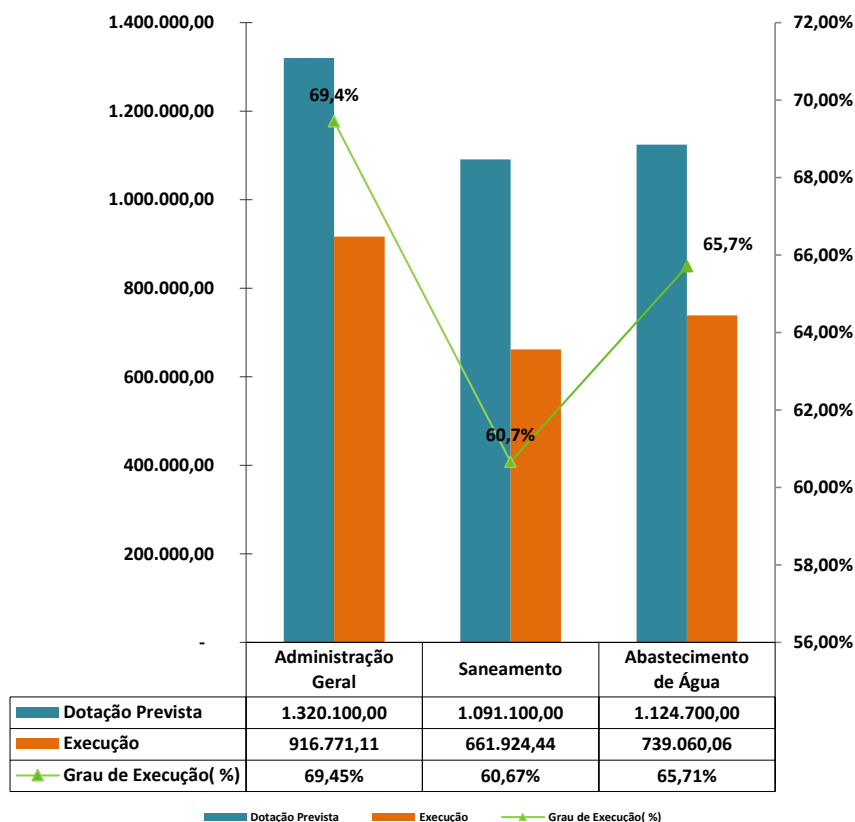
(Unidade: Euros)

Objetivo	Investimento previsto		Investimento realizado		Grau de Execução	
	31/12/2020	31/12/2021	31/12/2020	31/12/2021	2020	2021
Administração Geral	672 100,00	1 320 100,00	303 115,48	916 771,11	45,10%	69,45%
Saneamento	1 466 700,00	1 091 100,00	1 055 621,31	661 924,44	71,97%	60,67%
Abastecimento de Água	1 493 800,00	1 144 856,01	1 074 618,33	759 171,79	71,94%	66,31%
<b>TOTAL</b>	<b>3 632 600,00</b>	<b>3 556 056,01</b>	<b>2 433 355,12</b>	<b>2 337 867,34</b>	<b>66,99%</b>	<b>65,74%</b>

**Quadro 38** - Resumo da execução do PPI

Os investimentos executados tiveram uma maior incidência na Administração Geral, representando 39,2% do total do investimento, seguido do Abastecimento de Água com 32,5 %, e do Saneamento com 28,3 % do investimento total.

Em termos de execução, a maior taxa correspondeu à Administração Geral (69,45 %), seguido do Abastecimento de Água (66,31 %) e do Saneamento com (60,67 %).



**Gráfico 18** - Plano Plurianual de Investimentos por objetivo

# 8 - Análise Orçamental





## 8. ANÁLISE ORÇAMENTAL

### 8.1 – ANÁLISE SUMÁRIA

No período em análise, as receitas cobradas, pelos SMAS VFX totalizaram 20.953.450,70 €.

A taxa de execução da receita no final do ano de 2021, foi de 105,40%, tendo-se registado um aumento de 769.327,79 € em relação ao período homólogo de 2020.

O aumento da receita deveu-se essencialmente ao desempenho da receita corrente no valor de 20.943.958,79 €, tendo as receitas de capital, relativas a venda de bens de investimento, o valor de 9.491,91 €.

As despesas com uma taxa de execução de 90,29%, atingiram 20.567.055,30 €, sendo que, 18.229.187,96 € são despesas de natureza corrente, essencialmente, aquisição de bens e serviços e despesas com o pessoal, e 2.337.867,34 €, despesas de capital.

No que respeita ao cumprimento da regra do equilíbrio orçamental consagrado no regime financeiro das autarquias locais e entidades intermunicipais, para efeitos de demonstração do cumprimento desta regra, apresenta-se o quadro infra:

(Unidade: euros)			
Equilíbrio Orçamental	Dotação Inicial	Dotação Final	Execução Orçamental
(1) Receita Corrente	19 506 619,00	19 870 371,00	20 943 958,79
(2) Despesa Corrente	17 590 051,00	19 223 291,66	18 229 187,96
<b>(3)= (1)-(2) Poupança Corrente</b>	<b>1 916 568,00</b>	<b>647 079,34</b>	<b>2 714 770,83</b>
(4) Amortizações Empréstimos de MLP	0,00	0,00	0,00
<b>(5)=(3)-(4) Saldo</b>	<b>1 916 568,00</b>	<b>647 079,34</b>	<b>2 714 770,83</b>

**Quadro 39** - Princípio do Equilíbrio Orçamental

## 8.2 – RECEITA

As receitas cobradas pelos SMAS de Vila Franca de Xira, totalizaram 23.834.048,88 €, sendo 20.943.958,79 € receitas de natureza corrente, e 9.491,91 €, receitas de capital, não se tendo realizado outras receitas.

(Unidade: euros)

Receitas	Previsão Inicial	Previsão Corrigida	Receita cobrada	% Grau de Execução
<b>Receitas Correntes</b>				
Taxas, multas e outras penalidades	309 420,00	343 047,00	426 951,58	124,46
Rendimentos de propriedade	6 048,00	5 380,00	0,00	0,00
Transferências correntes	20,00	10,00	0,00	0,00
Venda de Bens e Serviços correntes	19 141 985,00	19 489 421,00	20 495 778,81	105,16
Outras receitas correntes	49 146,00	32 513,00	21 228,40	65,29
<b>Soma</b>	<b>19 506 619,00</b>	<b>19 870 371,00</b>	<b>20 943 958,79</b>	<b>105,40</b>
<b>Receitas de Capital</b>				
Venda de Bens de Investimento	1 195,00	30,00	9 491,91	31639,70
Transferências de capital	30,00	10,00	0,00	0,00
Outras receitas de capital	10,00	10,00	0,00	0,00
<b>Soma</b>	<b>1 235,00</b>	<b>50,00</b>	<b>9 491,91</b>	<b>18 983,82</b>
<b>Outras Receitas</b>				
Reposições não abatidas nos pagam.	10,00	10,00	0,00	0,00
<b>Soma</b>	<b>10,00</b>	<b>10,00</b>	<b>0,00</b>	<b>0,00</b>
<b>Soma Orçamento</b>	<b>19 507 864,00</b>	<b>19 870 431,00</b>	<b>20 953 450,70</b>	<b>105,45</b>
<b>Saldo da gerência anterior</b>				
Saldo Orçamental na posse do serviço	0,00	2 880 598,18	2 880 598,18	100,00
<b>Soma Saldo Orçamental</b>	<b>0,00</b>	<b>2 880 598,18</b>	<b>2 880 598,18</b>	<b>100,00</b>
<b>TOTAL</b>	<b>19 507 864,00</b>	<b>22 751 029,18</b>	<b>23 834 048,88</b>	<b>104,76</b>

**Quadro 40** - Resumo da Execução da Receita

Do total da receita corrente, 20.495.778,81 € respeitaram à Venda de Bens e Serviços Correntes sendo esta a rubrica mais relevante. Seguidamente, embora com um peso inferior, as rubricas de Taxas, Multas e Outras Penalidades, cujo valor de 426.951,58 € é, essencialmente, proveniente da cobrança da Taxa de Recursos Hídricos - Água 256.976,87 € e Saneamento 133.466,90 €.



(Unidade: Euros)

Receita	2019		2020		2021	
	Previsão corrigida	Percentagem de execução	Previsão corrigida	Percentagem de execução	Previsão corrigida	Percentagem de execução
Receitas Correntes	18 888 962,00	111,32%	19 506 609,00	103,46%	19 870 381,00	105,40%
Receitas de Capital	1 235,00	0,00%	1 215,00	0,00%	50,00	18983,82%
Outras Receitas	10,00	0,00%	10,00	26355,40%	10,00	0,00%
<b>TOTAL</b>	<b>18 890 207,00</b>	<b>109,81%</b>	<b>19 507 834,00</b>	<b>103,47%</b>	<b>19 870 441,00</b>	<b>105,45%</b>

**Quadro 41 – Comparativo Execução da Receita 2021/2020/2019**

No quadro supra, podemos analisar o grau de execução do orçamento da receita, que se cifrou em 105,45 %, desempenho para o qual contribuíram essencialmente, as receitas correntes.

### 8.3 – DESPESA

O total das despesas pagas, no período em análise, contabilizou um valor de 20.567.055,30 €, sendo 88,63 % despesas correntes e 11,37 % despesas de capital.

A taxa de execução da despesa total foi de 90,29 %, a despesa corrente com uma taxa de execução de 94,83 % e a despesa de capital 65,74 %.

Dos 22.779.347,67 € inscritos no orçamento, estavam comprometidos 20.933.653,75 €, representando 91,90 % da dotação orçamental da despesa, tendo-se assumido para despesas correntes 80,71 % e para despesas de capital 11,19 %.

(Unidade: Euros)

Despesas	Dotação Inicial	Dotação Corrigida	Compromissos Assumidos	Despesas Pagas	Grau de Execução
<b>Despesas Correntes</b>					
Despesas com o pessoal	3.929.416,00	4.046.716,00	3.727.649,58	3.710.045,58	91,68
Aquisição de Bens e Serviços	13.296.725,00	14.487.665,66	14.096.959,68	13.959.237,10	96,35
Transferências correntes	10,00	10,00	0,00	0,00	0,00
Outras despesas correntes	363.900,00	688.900,00	559.905,28	559.905,28	81,28
<b>Soma</b>	<b>17.590.051,00</b>	<b>19.223.291,66</b>	<b>18.384.514,54</b>	<b>18.229.187,96</b>	<b>94,83</b>
<b>Despesas de Capital</b>					
Aquisição de Bens de Capital	2.280.400,00	3.556.056,01	2.549.139,21	2.337.867,34	65,74
<b>Soma</b>	<b>2.280.400,00</b>	<b>3.556.056,01</b>	<b>2.549.139,21</b>	<b>2.337.867,34</b>	<b>65,74</b>
<b>TOTAL</b>	<b>19.870.451,00</b>	<b>22.779.347,67</b>	<b>20.933.653,75</b>	<b>20.567.055,30</b>	<b>90,29</b>

**Quadro 42 - Resumo da Execução da Despesa**

Nas despesas correntes predominam as despesas com a aquisição de bens e serviços (13.959.237,10 €), representando 76,58 % da despesa corrente e 67,87 % da despesa total.

Esta despesa está relacionada essencialmente com a aquisição de água (6.903.435,38 €) e os custos com o tratamento de águas residuais (4.487.810,72 €).

As despesas com o pessoal no valor de 3.710.045,58 €, representam 20,35 % da despesa corrente e 18,04 % da despesa total.

O valor das despesas de capital, resulta das construções diversas que ocorreram até ao final do ano, tendo grande significado ao nível da Administração Geral no valor de 916.771,11 €, dos Sistemas de Captação e Distribuição de Água, no valor de 739.060,08 €, Drenagem de Águas Residuais no valor de 661.924,44 €.

Despesa	2019		2020		2021	
	Descrição	Dotação corrigida	Percentagem de execução	Dotação corrigida	Percentagem de execução	Dotação corrigida
Despesas Correntes	18 678 710,35	97,16%	19 089 108,37	94,74%	19 223 291,66	94,83%
Despesas de Capital	3 028 346,10	81,71%	3 632 600,00	66,99%	3 556 056,01	65,74%
<b>TOTAL</b>	<b>21 707 056,45</b>	<b>95,01%</b>	<b>22 721 708,37</b>	<b>90,30%</b>	<b>22 779 347,67</b>	<b>90,29%</b>

**Quadro 43 – Comparativo da Execução da Despesa 2019/2020/2021**

No quadro supra, é possível analisar o grau de execução do orçamento da despesa, que se situou nos 90,29%, tendo contribuído para o mesmo, as despesas correntes com 94,83%, e as de capital com 65,74% de execução. Em relação a 2020 (90,30%), houve um ligeiro decréscimo, de 0,01 %, no grau de execução global.

## 8.4 – EVOLUÇÃO ORÇAMENTAL

No final do ano de 2021, as receitas totais apresentaram um aumento de 769.330,79 €, ou seja, uma variação de 3,81 % comparativamente com o período homólogo do exercício anterior.

Embora mais ténue, a tendência verificada nas despesas, foi no mesmo sentido, com uma variação de 0,24 %, ou seja, um aumento de 49.686,20 € nas despesas totais.

A receita corrente, no total de 20.943.958,79 €, aumentou em 762.471,42 € (3,78 %), em resultado, essencialmente, do aumento assinalado na Venda de Bens e Serviços Correntes no valor de 717.888,25 €.

Comparativamente com o ano 2020, a despesa corrente aumentou em 145.173,98 € (0,80 %), em consequência do aumento em despesas com Pessoal 4,76%, e Aquisição de Bens e Serviços 0,24 %.

A despesa de capital no valor de 2.337.867,34 €, representou um decréscimo de 95.487,78 €, em relação a 2020.

(Unidade: Euros)

DESPESAS / RECEITAS	31-12-2020	31-12-2021	Varição	%
<b>Receitas Correntes</b>				
Taxas, multas e outras penalidades	357.438,49	426.951,58	69.513,09	19,45
Rendimentos de propriedade	1.875,00	0,00	-1.875,00	0,00
Transferências correntes	0,00	0,00	0,00	0,00
Venda de Bens e Serviços correntes	19.777.890,56	20.495.778,81	717.888,25	3,63
Outras receitas correntes	44.283,32	21.228,40	-23.054,92	-52,06
<b>Soma</b>	<b>20.181.487,37</b>	<b>20.943.958,79</b>	<b>762.471,42</b>	<b>3,78</b>
<b>Receitas de Capital</b>				
Venda de Bens de Investimento	0,00	9.494,91	9.494,91	0,00
Transferências de capital	0,00	0,00	0,00	0,00
Outras receitas de capital	0,00	0,00	0,00	0,00
<b>Soma</b>	<b>0,00</b>	<b>9.494,91</b>	<b>9.494,91</b>	<b>0,00</b>
<b>Outras Receitas</b>				
Reposições não abatidas nos pagam.	2.635,54	0,00	-2.635,54	-100,00
<b>Soma</b>	<b>2.635,54</b>	<b>0,00</b>	<b>-2.635,54</b>	<b>-100,00</b>
<b>TOTAL RECEITAS</b>	<b>20.184.122,91</b>	<b>20.953.453,70</b>	<b>769.330,79</b>	<b>3,81</b>
<b>Despesas Correntes</b>				
Despesas com o pessoal	3.541.464,27	3.710.045,58	168.581,31	4,76
Aquisição de Bens e Serviços	13.926.300,37	13.959.237,10	32.936,73	0,24
Transferências correntes	0,00	0,00	0,00	0,00
Outras despesas correntes	616.249,34	559.905,28	-56.344,06	-9,14
<b>Soma</b>	<b>18.084.013,98</b>	<b>18.229.187,96</b>	<b>145.173,98</b>	<b>0,80</b>
<b>Despesas de Capital</b>				
Aquisição de Bens de Capital	2.433.355,12	2.337.867,34	-95.487,78	-3,92
<b>Soma</b>	<b>2.433.355,12</b>	<b>2.337.867,34</b>	<b>-95.487,78</b>	<b>-3,92</b>
<b>TOTAL DESPESAS</b>	<b>20.517.369,10</b>	<b>20.567.055,30</b>	<b>49.686,20</b>	<b>0,24</b>

**Quadro 44 - Comparativo Receitas /Despesas - 2020/2021**



# 9 - Análise da Evolução Económica e da Situação Financeira





## 9. ANÁLISE DA EVOLUÇÃO ECONÓMICA E DA SITUAÇÃO FINANCEIRA

### 9.1 – EVOLUÇÃO ECONÓMICA

#### 9.1.1 – RENDIMENTOS

Os Rendimentos totais dos SMAS VFX, traduziram-se no exercício de 2021 em 21.057.864,63 €, representando uma redução de 2,76 % em relação a igual período de 2020.

O quadro 45 sintetiza a estrutura de rendimentos comparativamente com o último ano.

Assim sendo, verificou-se um aumento significativo nos impostos, contribuições e taxas em 62.389,65 €.

Por outro lado, registaram-se variações negativas nas imparidades da dívida a receber, nas prestações de serviços e concessões, bem como, na venda de água.

Estrutura de Rendimentos	(Unidade: Euros)			
	31/12/2021	31/12/2020	Variação	%
Impostos, contribuições e taxas	431 847,67	369 458,02	62 389,65	16,89%
Vendas	8 956 421,02	9 061 930,52	-105 509,50	-1,16%
Prestações de serviços e concessões	11 234 559,81	11 363 845,74	-129 285,93	-1,14%
Transferências e subsídios correntes obtidos	0,00	0,00	0,00	0,00%
Rendimentos imputados de entidades controladas, associadas e empreendimentos conjuntos	0,00	0,00	0,00	0,00%
Variações nos inventários da produção	0,00	0,00	0,00	0,00%
Trabalhos para a própria entidade	149 840,17	133 341,01	16 499,16	12,37%
Imparidade de inventários e ativos biológicos (reversões)	0,00	0,00	0,00	0,00%
Imparidade de dívidas a receber (reversões)	30 120,84	485 115,00	-454 994,16	100,00%
Provisões (reduções)	0,00	0,00	0,00	0,00%
Imparidade de investimentos não depreciáveis/amortizáveis (reversões)	0,00	0,00	0,00	0,00%
Aumentos de justo valor	0,00	0,00	0,00	0,00%
Outros rendimentos	254 593,18	239 309,81	15 283,37	6,39%
Reversões de depreciação e amortização	0,00	0,00	0,00	0,00%
Imparidade de investimentos depreciáveis/amortizáveis (reversões)	0,00	0,00	0,00	0,00%
Juros e rendimentos similares obtidos	481,94	1 875,00	-1 393,06	-74,30%
<b>TOTAL</b>	<b>21 057 864,63</b>	<b>21 654 875,10</b>	<b>-597 010,47</b>	<b>-2,76%</b>

**Quadro 45 - Estrutura de Rendimentos**

## 9.1.2 – GASTOS

Durante o ano 2021, os gastos totais, suportados pelos SMAS VFX corresponderam a 19.977.717,99 €, representando uma redução de 3,55 % em relação a igual período de 2020, reflexo do decréscimo nos outros gastos em 511.998,336 €, e imparidade de dívidas a receber em 219.111,51 €.

Por outro lado, salienta-se um aumento dos gastos com pessoal em 129.113,56 € , permitindo um equilíbrio de forma a existir uma variação de estrutura de gastos inferior à estrutura de rendimentos.

Estrutura de Gastos	31/12/2021	31/12/2020	Variação	%
Custo das mercadorias vendidas e das matérias consumidas	5 322 531,42	5 373 840,75	-51 309,33	-0,95%
Fornecimentos e serviços externos	6 423 601,71	6 492 108,02	-68 506,31	-1,06%
Gastos com pessoal	3 716 907,02	3 587 793,46	129 113,56	3,60%
Transferências e subsídios concedidos	0,00	0,00	0,00	0,00%
Prestações sociais	0,00	0,00	0,00	0,00%
Imparidade de inventários e ativos biológicos (perdas)	0,00	0,00	0,00	0,00%
Imparidade de dívidas a receber (perdas)	302 785,76	521 897,27	-219 111,51	-41,98%
Provisões (aumentos)	0,00	0,00	0,00	0,00%
Imparidade de investimentos não depreciables/amortizáveis (perdas)	0,00	0,00	0,00	0,00%
Reduções de justo valor	0,00	0,00	0,00	0,00%
Outros gastos	2 066 151,16	2 578 149,49	-511 998,33	-19,86%
Gastos imputados de entidades controladas, associadas e empreendimentos conjuntos	0,00	0,00	0,00	0,00%
Gastos de depreciação e amortização	2 145 740,92	2 159 326,92	-13 586,00	-0,63%
Imparidade de investimentos depreciables/amortizáveis (perdas)	0,00	0,00	0,00	0,00%
Juros e gastos similares suportados	0,00	0,00	0,00	0,00%
<b>TOTAL</b>	<b>19 977 717,99</b>	<b>20 713 115,91</b>	<b>-735 397,92</b>	<b>-3,55%</b>

**Quadro 46 - Estrutura de Custos**



### 9.1.3 – RESULTADOS

A atividade dos SMAS VFX, quando observada numa ótica de gastos e rendimentos por natureza, reflete-se no seguinte quadro.

Resultados	(Unidade: Euros)			
	31/12/2021	31/12/2020	Variação	%
Resultados antes de depreciações e gastos de financiamento	3 225 405,62	3 099 211,11	126 194,51	4,07%
Resultado operacional (antes de resultados financeiros)	1 079 664,70	939 884,19	139 780,51	14,87%
Resultado antes de impostos	1 080 146,64	941 759,19	138 387,45	14,69%
Resultado líquido do período	1 080 146,64	941 759,19	138 387,45	14,69%

**Quadro 47** - Resultados do ano 2021

Os resultados do período, refletem-se de forma positiva, sendo que o total dos gastos é inferior ao total dos rendimentos apurando-se um Resultado Líquido do Exercício de 1.080.146,64 €.

Comparativamente com o ano anterior houve uma variação positiva de 138.387,45 €.

### 9.1.4 – CONTABILIDADE DE GESTÃO

Em cumprimento com o estabelecido no n.º 34 do ponto 36 da NCP 27 – Contabilidade de Gestão, junto se apensa reporte de rendimentos e gastos do período.

FUNÇÃO	DIRETOS	INDIRETOS	TOTAL
ÁGUA	12 588 658,46	122 830,14	12 711 488,60
SANEAMENTO	8 265 710,25	80 665,78	8 346 376,03
<b>TOTAL:</b>	<b>20 854 368,71</b>	<b>203 495,92</b>	<b>21 057 864,63</b>
<b>IMPUTAÇÃO</b>	<b>99,03%</b>	<b>0,97%</b>	<b>100,00%</b>

**Quadro 48 – Rendimentos por funções**

FUNÇÃO	DIRETOS	INDIRETOS	TOTAL
ÁGUA	9 380 528,44	2 883 737,71	12 264 266,15
SANEAMENTO	5 899 763,71	1 813 688,13	7 713 451,84
<b>TOTAL:</b>	<b>15 280 292,15</b>	<b>4 697 425,84</b>	<b>19 977 717,99</b>
<b>IMPUTAÇÃO</b>	<b>76,49%</b>	<b>23,51%</b>	<b>100,00%</b>

**Quadro 49 – Gastos por funções**

UNIDADE ORGÂNICA	DIRETOS	%	INDIRETOS	TOTAL
Divisão Administrativa e Financeira	651 177,35	3,758%	99 587,52	750 764,87
Divisão de Gestão Comercial e Atendimento	643 617,73	3,714%	98 421,52	742 039,25
Divisão de Água e Saneamento	15 280 292,15	88,186%	2 337 243,51	17 617 535,66
Divisão de Projetos e Cadastro	285 504,98	1,648%	43 672,23	329 177,21
Divisão de Qualidade, Ambiente e Equipamentos	466 809,63	2,694%	71 391,37	538 201,00
<b>TOTAL:</b>	<b>17 327 401,84</b>	<b>100,00%</b>	<b>2 650 316,15</b>	<b>19 977 717,99</b>
<b>IMPUTAÇÃO</b>	<b>86,73%</b>		<b>13,27%</b>	<b>100,00%</b>

**Quadro 50 – Gastos por centros de responsabilidade**

## 9.1.5 – SITUAÇÃO FINANCEIRA

O Ativo Líquido dos SMAS VFX, no final do ano 2021, foi de 65.431.362,86 €, onde se contempla o montante de 987.027,58 € relativo a Devedores por acréscimos de rendimentos, representativos de direitos a receber em períodos seguintes.

(Unidade: Euros)				
Balço	31/12/2021	31/12/2020	Varição	%
<b>Ativo não corrente</b>	<b>55 814 197,92</b>	<b>55 631 273,01</b>	<b>182 924,91</b>	<b>0,33%</b>
Ativos fixos tangíveis	55 637 866,24	55 419 424,57	218 441,67	0,39%
Ativos intangíveis	176 331,68	211 848,44	-35 516,76	-16,77%
Cientes, contribuintes e utentes			0,00	0,00%
<b>Ativo corrente</b>	<b>9 617 164,94</b>	<b>8 695 209,44</b>	<b>921 955,50</b>	<b>10,60%</b>
Inventários	327 085,41	295 870,78	31 214,63	10,55%
Cientes, contribuintes e utentes	4 021 714,53	3 605 185,91	416 528,62	11,55%
Estado e outros entes públicos	77 045,53	33 659,38	43 386,15	128,90%
Outras contas a receber	987 027,58	1 082 837,47	-95 809,89	-8,85%
Diferimentos		282,61	-282,61	-100,00%
Caixa e depósitos	4 204 291,89	3 677 373,29	526 918,60	14,33%
<b>Total do Ativo</b>	<b>65 431 362,86</b>	<b>64 326 482,45</b>	<b>1 104 880,41</b>	<b>1,72%</b>
<b>Património líquido</b>				
Património/Capital	25 561 970,70	24 667 299,47	894 671,23	3,63%
Outros instrumentos de capital próprio	260 167,84	260 167,84	0,00	0,00%
Reservas	17 539 824,89	17 492 736,93	47 087,96	0,27%
Resultados transitados	16 140 566,26	16 140 566,26	0,00	0,00%
Outras variações no património líquido	1 526 065,67	1 721 096,55	-195 030,88	100,00%
Resultado líquido do período	1 080 146,64	941 759,19	138 387,45	14,69%
<b>Total do Património líquido</b>	<b>62 108 742,00</b>	<b>61 223 626,24</b>	<b>885 115,76</b>	<b>1,45%</b>
<b>Quadro</b>				
<b>Passivo não corrente</b>	<b>703 142,85</b>	<b>635 792,27</b>	<b>67 350,58</b>	<b>10,59%</b>
Outras contas a pagar	703 142,85	635 792,27	67 350,58	10,59%
<b>Passivo corrente</b>	<b>2 619 478,01</b>	<b>2 467 063,94</b>	<b>152 414,07</b>	<b>6,18%</b>
Fornecedores		6 766,39	-6 766,39	-100,00%
Estado e outros entes públicos	33 601,86	17 397,00	16 204,86	93,15%
Fornecedores de investimentos			0,00	0,00%
Outras contas a pagar	2 585 736,12	2 442 900,55	142 835,57	5,85%
Diferimentos	140,03		140,03	0,00%
<b>Total do Passivo</b>	<b>3 322 620,86</b>	<b>3 102 856,21</b>	<b>219 764,65</b>	<b>7,08%</b>
<b>Total do Património líquido e Passivo</b>	<b>65 431 362,86</b>	<b>64 326 482,45</b>	<b>1 104 880,41</b>	<b>1,72%</b>

51 - Balço Comparativo 2020/2021

O valor do passivo totaliza 3.322.620,86 €, subdividindo-se em Passivo não Corrente no valor de 703.142,85 € e Passivo Corrente no valor de 2.619.478,01 €.

O Passivo corrente, deve-se essencialmente às seguintes situações:

- Dívidas com o Estado e Outros Entes Públicos (33.601,86 €), relacionadas com as retenções de IRS dos trabalhadores e com as contribuições para a Segurança Social, cujo pagamento ocorre no mês seguinte.
- Dívidas relacionadas com Outras Contas a Pagar (2.585.736,12 €), relativas, essencialmente, a Credores por Acréscimo de Gastos (1.372.886,89 €), de que fazem parte, sobretudo, as remunerações a liquidar, e cauções recebidas de terceiros, e Outros Credores (1.212.849,23€), sobretudo à Câmara Municipal, com a dívida de clientes relativas a resíduos sólidos, tratamento de águas residuais.

O Património líquido, que decorre da diferença entre o Ativo e o Passivo, apresenta um valor de 62.108.742,00 €, tendo registado uma variação positiva no montante de 885.115,76 € comparativamente com igual período do ano anterior, para o qual contribuiu o resultado líquido positivo, apurado no ano de 2021, no valor de 1.080.146,64 €.

## 9.1.5 – RÁCIOS

Os indicadores apresentados no quadro seguinte, nomeadamente de rendibilidade e liquidez, facilitam a apreciação da situação financeira dos SMAS VFX.

Indicadores	Fórmulas	31/12/2021	31/12/2020
Fundo de Maneio (€)	Ativo Corrente - Passivo Corrente	6 997 686,93	6 228 145,50
Liquidez Geral (%)	Ativo Corrente/Passivo Corrente	3,67	3,52
Liquidez Imediata (%)	Disponibilidades/Passivo Corrente	1,61	1,49
Solvabilidade (%)	Património Líquido / Passivo	18,69	19,73
Autonomia Financeira (%)	Património Líquido / Ativo	0,95	0,95
Grau de cobertura do Imobilizado (%)	Património Líquido / Imobilizado líquido	1,11	1,10
Rendibilidade do Ativo (%)	(Resultado Líquido / Ativo)*100	1,65	1,46
Rendibilidade do Património Líquido (RPL) (%)	(Resultado Líquido / Património Líquido)*100	1,74	1,54
Rendibilidade das Vendas e Serviços Prestados (%)	Resultado líquido/(Vendas + Prestação de Serviços)*100	5,35	4,61
Cash-Flow (€)	Resultado líquido + Depreciações + Imparidade Dívidas	3 528 673,32	3 622 983,38
Peso dos Gastos com o Pessoal nos Gastos Operacionais	Gastos com o Pessoal/Gastos Operacionais	0,21	0,20

**Quadro 52 - Indicadores comparativos 2020/2021**

Estes indicadores de rendibilidade procuram avaliar a eficiência e capacidade de gestão dos ativos e capitais próprios detidos pela empresa em termos de produção de resultados.

Face ao exposto, um resultado positivo significa que os ativos da empresa possuem capacidade para gerarem retorno financeiro, demonstrando capacidade de solvência dos compromissos assumidos.



# 10 - Perspetivas Orientadoras







## 10. PERSPETIVAS ORIENTADORAS

Os SMAS VFX, mantêm como principais linhas de orientação a implementação de políticas estratégicas que visam dar resposta às necessidades de abastecimento de água com a garantia da qualidade da água fornecida e a segurança no seu abastecimento.

A redução de perdas com a adoção de ações de controlo, a adequada drenagem e tratamento das águas residuais, o aumento da eficiência energética, assim como a gestão patrimonial das infraestruturas.

A relação comercial com os clientes dos SMAS VFX continua a ser uma prioridade, colocando à disposição dos clientes novas aplicações informáticas (MyAQUA), bem como novos meios de pagamento das faturas.

Outra prioridade dos SMAS VFX passa pelos trabalhadores, como peça chave para o seu crescimento, mantendo-se o fortalecimento na formação profissional e aperfeiçoamento dos trabalhadores, bem como na remodelação das instalações.



# 11 - Proposta de Aplicação de Resultados





## 11. PROPOSTA DE APLICAÇÃO DE RESULTADOS

Em cumprimento, designadamente, do disposto na NCP 21 do Sistema de Normalização Contabilística para as Administrações Públicas doravante SNC-AP, aprovado pelo Decreto-Lei n.º 192/2015, de 11 de setembro, propõe-se a aprovação da Prestação de Contas do ano 2021, que apresenta um resultado líquido do exercício no valor de 1.080.146,64 €.

Propõe-se ainda que a aplicação do resultado líquido seja em 95% do seu valor, 1.026.139,31 € para resultados transitados e os restantes 5%, 54.007,33 € para reforço das reservas legais.

Vila Franca de Xira, 29 de março de 2022

O Conselho de Administração

## AGRADECIMENTOS

A prossecução dos objetivos dos SMAS VFX, visando a qualidade e melhoria contínua dos serviços de abastecimento de água e saneamento de águas residuais, prestados no Concelho de Vila Franca de Xira, depende da participação da população servida que, com as suas comunicações e sugestões, nos ajudam a melhorar todos os dias, e do empenho e dedicação de todas e todos os seus trabalhadores.

O Conselho de Administração expressa o agradecimento a todas e todos, salientando:

- os clientes que transmitem sugestões e informam os SMAS VFX das anomalias surgidas, permitindo maior celeridade na sua reparação;
- a dedicação do conjunto de trabalhadoras e trabalhadores dos SMAS VFX que, em todos os setores, procuram melhorar o funcionamento dos Serviços;
- a compreensão da população afetada pelos incómodos resultantes dos trabalhos de reparação, extensão e melhoramento das infraestruturas dos SMAS VFX;
- a Senhora e Senhores Presidentes, das Juntas de Freguesia, pela colaboração na procura de soluções para os problemas dos munícipes;
- a Câmara Municipal e Assembleia Municipal de Vila Franca de Xira, que muito têm colaborado para um bom relacionamento institucional com os SMAS VFX;
- a colaboração do Senhor Presidente da Câmara Municipal no empenho em melhorar os serviços prestados pelos SMAS VFX aos munícipes, em permanente conjugação de esforços com o Conselho de Administração dos SMAS.

Vila Franca de Xira, 29 de março de 2022

# 12 - Demonstrações Financeiras







DOCUMENTOS DE PRESTAÇÃO DE CONTAS			
N.º	DESIGNAÇÃO	SNC-AP	INSTRUÇÃO TC
<b>DEMONSTRAÇÕES FINANCEIRAS</b>			
1	Reconciliação para balanço de Abertura SNC-AP	NCP1	A1
	Adoção pela primeira vez do SNC-AP - Divulgação Transitória	NCP1	A4
2	Balanço	NCP1	A1
3	Demonstração de resultados por natureza	NCP1	A1
4	Demonstração das alterações no património líquido	NCP1	A1
5	Demonstração de fluxos de caixa	NCP1	A1
6	Anexo às demonstrações Financeiras	NCP1	A1
7	Anexo I – Caracterização da entidade	NCP1	A4
8	Anexo II - Organograma	NCP1	A1
<b>DEMONSTRAÇÕES ORÇAMENTAIS</b>			
1	Demonstração do desempenho orçamental	NCP26	A1
2	Demonstração de execução orçamental da receita	NCP26	A1
3	Demonstração de execução orçamental da despesa	NCP26	A1
4	Demonstração de execução do plano plurianual de investimentos	NCP26	A1
<b>ANEXOS ÀS DEMONSTRAÇÕES ORÇAMENTAIS</b>			
1	Anexo I - Alterações orçamentais da receita	NCP26	A1
2	Anexo II - Alterações orçamentais da despesa	NCP26	A1
3	Anexo III - Alterações ao PPI	NCP26	A1
4	Anexo IV - Operações de tesouraria	NCP26	A1
5	Anexo V - Contratação administrativa – Situação dos contratos	NCP26	A1
6	Anexo V - Contratação administrativa – Adjudicações por tipo de procedimento	NCP26	A1
7	Anexo VI - Transferências e subsídios - receita	NCP26	A1
8	Anexo VII - Transferências e subsídios - despesa	NCP26	A1
<b>CERTIFICAÇÃO LEGAL DE CONTAS</b>		RAFLEI	A1
<b>OUTROS DOCUMENTOS - LCPA</b>			
1	Declaração de compromissos plurianuais	-	-
2	Declaração de recebimentos em atraso	-	-
3	Declaração de pagamentos em atraso	-	-



## 2-BALANÇO

ANO **2021**

(Unidade: Euros)

RUBRICAS	NOTAS	EXERCÍCIOS	
		31/12/2021	31/12/2020
<b>ATIVO</b>			
<b>Ativo não corrente</b>		<b>55 814 197,92</b>	<b>55 631 273,01</b>
Ativos fixos tangíveis	5	55 637 866,24	55 419 424,57
Propriedades de investimento			
Ativos intangíveis	3	176 331,68	211 848,44
Ativos biológicos			
Participações financeiras			
Devedores por empréstimos bonificados e subsídios reembolsáveis			
Clientes, contribuintes e utentes			
Acionistas/sócios/associados			
Diferimentos			
Outros ativos financeiros			
Ativos por impostos diferidos			
Outras contas a receber			
<b>Ativo corrente</b>		<b>9 617 164,94</b>	<b>8 695 209,44</b>
Inventários	10	327 085,41	295 870,78
Ativos biológicos			
Devedores por transferências e subsídios não reembolsáveis			
Devedores por empréstimos bonificados e subsídios reembolsáveis			
Clientes, contribuintes e utentes	9	4 021 714,53	3 605 185,91
Estado e outros entes públicos		77 045,53	33 659,38
Acionistas/sócios/associados			
Outras contas a receber		987 027,58	1 082 837,47
Diferimentos			282,61
Ativos financeiros detidos para negociação			
Outros ativos financeiros			
Ativos não correntes detidos para venda			
Caixa e depósitos	1	4 204 291,89	3 677 373,29
<b>Total do Ativo</b>		<b>65 431 362,86</b>	<b>64 326 482,45</b>
<b>PATRIMÓNIO LÍQUIDO</b>			
<b>Património Líquido</b>		<b>62 108 742,00</b>	<b>61 223 626,24</b>
Património/Capital		25 561 970,70	24 667 299,47
Ações (quotas) próprias			
Outros instrumentos de capital próprio		260 167,84	260 167,84
Prémios de emissão			
Reservas		17 539 824,89	17 492 736,93
Resultados transitados		16 140 566,26	16 140 566,26
Ajustamentos em ativos financeiros			
Excedentes de revalorização			
Outras variações no património líquido		1 526 065,67	1 721 096,55
Resultado líquido do período		1 080 146,64	941 759,19
Dividendos antecipados			
Interesses que não controlam			
<b>Total do Património Líquido</b>		<b>62 108 742,00</b>	<b>61 223 626,24</b>

## 2-BALANÇO

ANO **2021**

(Unidade: Euros)

RUBRICAS	NOTAS	EXERCÍCIOS	
		31/12/2021	31/12/2020
<b>PASSIVO</b>			
<b>Passivo não corrente</b>		<b>703 142,85</b>	<b>635 792,27</b>
Provisões			
Financiamentos obtidos			
Fornecedores de investimentos			
Fornecedores			
Responsabilidades por benefícios pós-emprego			
Diferimentos			
Passivos por impostos diferidos			
Outras contas a pagar		703 142,85	635 792,27
<b>Passivo corrente</b>		<b>2 619 478,01</b>	<b>2 467 063,94</b>
Credores por transferências e subsídios não reembolsáveis			
Fornecedores			6 766,39
Adiantamentos de clientes, contribuintes e utentes			
Estado e outros entes públicos		33 601,86	17 397,00
Acionistas/sócios/associados			
Financiamentos obtidos			
Fornecedores de investimentos			
Outras contas a pagar		2 585 736,12	2 442 900,55
Diferimentos		140,03	
Passivos financeiros detidos para negociação			
Outros passivos financeiros			
<b>Total do Passivo</b>		<b>3 322 620,86</b>	<b>3 102 856,21</b>
<b>Total do Património Líquido e Passivo</b>		<b>65 431 362,86</b>	<b>64 326 482,45</b>

O Conselho de Administração

A Câmara Municipal

A Assembleia Municipal

### 3 - DEMONSTRAÇÃO DOS RESULTADOS POR NATUREZAS

Ano **2021**

(Unidade: Euros)

RENDIMENTOS E GASTOS	NOTAS	PERÍODOS	
		31/12/2021	31/12/2020
Impostos, contribuições e taxas	13/14	431 847,67	369 458,02
Vendas	13	8 956 421,02	9 061 930,52
Prestações de serviços e concessões	13	11 234 559,81	11 363 845,74
Transferências e subsídios correntes obtidos			
Rendimentos/Gastos imputados de entidades controladas, associadas e empreendimentos conjuntos			
Variações nos inventários da produção			
Trabalhos para a própria entidade		149 840,17	133 341,01
Custo das mercadorias vendidas e das matérias consumidas	10	-5 322 531,42	-5 373 840,75
Fornecimentos e serviços externos		-6 423 601,71	-6 492 108,02
Gastos com pessoal		-3 716 907,02	-3 587 793,46
Transferências e subsídios concedidos			
Prestações sociais			
Imparidade de inventários e ativos biológicos (perdas/reversões)			
Imparidade de dívidas a receber (perdas/reversões)	9	-272 664,92	-36 782,27
Provisões (aumentos/reduções)			
Imparidade de investimentos não depreciáveis/amortizáveis (perdas/reversões)			
Aumentos/reduções de justo valor			
Outros rendimentos	13/14	254 593,18	239 309,81
Outros gastos		-2 066 151,16	-2 578 149,49
<b>Resultados antes de depreciações e gastos de financiamento</b>		<b>3 225 405,62</b>	<b>3 099 211,11</b>
Gastos/reversões de depreciação e amortização		-2 145 740,92	-2 159 326,92
Imparidade de investimentos depreciáveis/amortizáveis (perdas/reversões)			
<b>Resultado operacional (antes de resultados financeiros)</b>		<b>1 079 664,70</b>	<b>939 884,19</b>
Juros e rendimentos similares obtidos		481,94	1 875,00
Juros e gastos similares suportados			
<b>Resultado antes de impostos</b>		<b>1 080 146,64</b>	<b>941 759,19</b>
Imposto sobre o rendimento		0,00	0,00
<b>Resultado líquido do período</b>		<b>1 080 146,64</b>	<b>941 759,19</b>

O Conselho de Administração

A Câmara Municipal

A Assembleia Municipal

4 - DEMONSTRAÇÃO DAS ALTERAÇÕES NO PATRIMÓNIO LÍQUIDO

ANO 2021

(Unidade: Euros)

Designação	Notas	Património Líquido atribuído aos detentores do Património Líquido da entidade que controla										Interesses que não controlam	Total do património líquido	
		Capital / Património subscrito	Ações (quotas) próprias	Outros instrum. de capital próprio	Prémios de emissão	Reservas	Resultados transitados	Ajustamentos em ativos financeiros	Excedentes de revalorização	Outras vars. no património líquido	Resultado líquido do período			TOTAL
<b>POSIÇÃO NO INÍCIO DO PERÍODO</b>	(1)	24 667 299,47		260 167,84		17 492 736,93	16 140 566,26		0,00	1 721 096,55	941 759,19	61 223 626,24	0,00	61 223 626,24
<b>ALTERAÇÕES NO PERÍODO</b>														
Ajustamentos de transição de referencial contabilístico													0,00	0,00
Alterações de políticas contabilísticas													0,00	0,00
Diferenças de conversão de demonstrações financeiras													0,00	0,00
Realização do excedente de revalorização													0,00	0,00
Excedentes de revalorização e respetivas variações													0,00	0,00
Transferências e subsídios de capital										-195 030,88		-195 030,88		-195 030,88
Outras alterações reconhecidas no Património Líquido		894 671,23				47 087,96	-941 759,19						0,00	0,00
Correção de erros materiais													0,00	0,00
	(2)	894 671,23	0,00	0,00	0,00	47 087,96	-941 759,19	0,00	0,00	-195 030,88	0,00	-195 030,88	0,00	-195 030,88
<b>RESULTADO LÍQUIDO DO PERÍODO</b>	(3)										1 080 146,64	1 080 146,64	0,00	1 080 146,64
<b>RESULTADO INTEGRAL</b>	(4)=(2)+(3)										1 080 146,64	885 115,76	0,00	885 115,76
<b>OPERAÇÕES COM DETENTORES DE CAPITAL NO PERÍODO</b>														
Subscrições de capital/património													0,00	0,00
Entradas para cobertura de perdas													0,00	0,00
Outras operações							941 759,19						-941 759,19	0,00
Subscrições de prémios de emissão													0,00	0,00
	(5)	0,00	0,00	0,00	0,00	0,00	941 759,19	0,00	0,00	0,00	-941 759,19	0,00	0,00	0,00
<b>POSIÇÃO NO FIM DO PERÍODO</b>	(6)=(1)+(2)+(3)+(5)	25 561 970,70	0,00	260 167,84	0,00	17 539 824,89	16 140 566,26	0,00	0,00	1 526 065,67	1 080 146,64	62 108 742,00	0,00	62 108 742,00

## 5 - DEMONSTRAÇÃO DE FLUXOS DE CAIXA

ANO 2021

(Unidade: Euros)

RUBRICAS	NOTAS	Períodos	
		31/12/2021	31/12/2020
<b>Fluxos de caixa das atividades operacionais</b>			
Recebimentos de clientes		20 468 404,73	20 104 750,79
Recebimentos de contribuintes			
Recebimentos de transferências e subsídios correntes			
Recebimentos de utentes		426 951,58	
Pagamentos a fornecedores		-13 966 020,64	-14 503 443,59
Pagamentos ao pessoal		-3 719 719,56	-3 550 959,84
Pagamentos a contribuintes / Utentes			
Pagamentos de transferências e subsídios			
Pagamentos de prestações sociais			
<b>Caixa gerada pelas operações</b>		<b>3 209 616,11</b>	<b>2 050 347,36</b>
Pagamento / Recebimento do Imposto sobre o rendimento			
Outros recebimentos/pagamentos		-354 322,08	96 180,30
<b>Fluxos de caixa das atividades operacionais (a)</b>		<b>2 855 294,03</b>	<b>2 146 527,66</b>
<b>Fluxos de caixa das atividades de investimento</b>			
<u>Pagamentos respeitantes a:</u>			
Pagamentos - Ativos fixos tangíveis		-2 223 768,47	-2 302 481,47
Pagamentos - Ativos intangíveis		-114 098,87	-130 873,65
Pagamentos - Propriedades de investimento			
Pagamentos - Investimentos financeiros			
Pagamentos - Outros ativos			
<u>Recebimentos provenientes de:</u>			
Recebimentos - Ativos fixos tangíveis		9 491,91	
Recebimentos - Ativos intangíveis			
Recebimentos - Propriedades de Investimento			
Recebimentos - Investimentos financeiros			
Recebimentos - Outros ativos			
Recebimentos - Subsídios ao investimento			4 192,43
Recebimentos - Transferências de capital			
Recebimentos - Juros e rendimentos similares			
Recebimentos - Dividendos			
<b>Fluxos de caixa das atividades de investimento (b)</b>		<b>-2 328 375,43</b>	<b>-2 429 162,69</b>
<b>Fluxos de caixa das atividades de financiamento</b>			
<u>Recebimentos provenientes de:</u>			
Recebimentos - Financiamentos obtidos			
Recebimentos - Realizações de capital e de outros instrumentos de capital			
Recebimentos - Cobertura de prejuízos			
Recebimentos - Doações			
Recebimentos - Outras operações de financiamento			1 875,00
<u>Pagamentos respeitantes a:</u>			
Pagamentos - Financiamentos obtidos			
Pagamentos - Juros e gastos similares			
Pagamentos - Dividendos			
Pagamentos - Reduções de capital e de outros instrumentos de capital			
Pagamentos - Outras operações de financiamento			
<b>Fluxos de caixa das atividades de financiamento (c)</b>		<b>0,00</b>	<b>1 875,00</b>
<b>Variação de caixa e seus equivalentes (a+b+c)</b>		<b>526 918,60</b>	<b>-280 760,03</b>
<b>Efeito das diferenças de câmbio</b>			
<b>Caixa e seus equivalentes de caixa no início do período</b>		<b>3 677 373,29</b>	<b>3 958 133,32</b>
<b>Caixa e seus equivalentes de caixa no fim do período</b>		<b>4 204 291,89</b>	<b>3 677 373,29</b>

## 5 - DEMONSTRAÇÃO DE FLUXOS DE CAIXA

ANO 2021

(Unidade: Euros)

RUBRICAS	NOTAS	Períodos	
		31/12/2021	31/12/2020
<b>CONCILIAÇÃO ENTRE CAIXA E SEUS EQUIVALENTES E SALDOS DE GERÊNCIA</b>			
<b>Caixa e seus equivalentes de caixa no início do período</b>		<b>3 677 373,29</b>	<b>3 958 133,32</b>
Equivalentes a caixa no início do período			
Parte do saldo de gerência que não constitui equivalentes de caixa			
Variações cambiais de caixa no início do período			
<b>Saldo da gerência anterior (SGA)</b>		<b>3 677 373,29</b>	<b>3 958 133,32</b>
SGA De execução orçamental		2 880 598,18	3 213 844,37
SGA De operações de tesouraria		796 775,11	744 288,95
<b>Caixa e seus equivalentes de caixa no fim do período</b>		<b>4 204 291,89</b>	<b>3 677 373,29</b>
Equivalentes a caixa no fim do período			
Parte do saldo de gerência que não constitui equivalentes de caixa			
Variações cambiais de caixa no fim do período			
<b>Saldo para a gerência seguinte (SGS)</b>		<b>4 204 291,89</b>	<b>3 677 373,29</b>
SGS De execução orçamental		3 266 993,58	2 880 598,18
SGS De operações de tesouraria		937 298,31	796 775,11

O Conselho de Administração

A Câmara Municipal

A Assembleia Municipal



## 6 - ANEXO ÀS DEMONSTRAÇÕES FINANCEIRAS

### 1. Nota introdutória

As demonstrações financeiras foram elaboradas de acordo o Sistema de Normalização Contabilística para as Administrações Públicas (SNC-AP), aprovado pelo Decreto-Lei nº 192/2015 de 11 de setembro, e foram aplicados os requisitos das Normas de Contabilidade Pública (NCP).

A informação detalhada relativa à entidade, o período de relato e o referencial contabilístico adotado na preparação das demonstrações financeiras encontra-se no ANEXO I e o organograma no ANEXO II.

De seguida apresenta-se a desagregação dos saldos de caixa e seus equivalentes.

Conta	dez/21	dez/20
<b>Caixa</b>	1 139,80	577,50
<b>Depósitos à ordem</b>	<u>3 500 009,24</u>	<u>3 041 165,70</u>
Depósitos à ordem no Tesouro	0,00	0,00
Depósitos bancários à ordem	3 500 009,24	3 041 165,70
<b>Depósitos a prazo</b>	0,00	0,00
<b>Depósitos consignados</b>	0,00	0,00
<b>Depósitos de garantias e cauções</b>	703 142,85	635 630,09
<b>Total</b>	<b>4 204 291,89</b>	<b>3 677 373,29</b>

Quadro 1 – Desagregação de caixa e depósitos

### 2. Principais políticas contabilísticas, alteração das estimativas contabilísticas e erros

O balanço e a demonstração de resultados em 31 de dezembro de 2021 foram preparados de acordo com o SNC-AP.

Seguidamente apresentamos as principais políticas contabilísticas utilizadas na preparação das demonstrações financeiras em 31 de dezembro de 2021, nomeadamente as bases de mensuração para cada rúbrica significativa de ativos e passivos e as principais fontes de incerteza das estimativas que envolvem risco significativo de provocar ajustamento material nas quantias escrituradas de anos futuros.

## **Ativos fixos tangíveis**

O processo de transição do anterior referencial contabilístico (POCAL), para o atual referencial, SNC-AP implica alterações profundas de conceitos, requisitos, informação e metodologias de modo a assegurar o adequado reconhecimento, mensuração e divulgação dos elementos das demonstrações financeiras.

Uma primeira análise de menor profundidade poderia sugerir que se estaria, apenas, perante uma mera alteração de nomenclaturas. A realidade é bastante diferente, os conceitos são distintos e implicam um nível de exigência e complexidade na informação de base significativa, nomeadamente ao nível do reconhecimento e mensuração dos ativos fixos tangíveis, em particular as infraestruturas.

As principais alterações situam-se ao nível da mensuração, nomeadamente ao nível das depreciações e determinação do valor de uso das infraestruturas. Atualmente, em SNC-AP, requer-se que seja efetuada uma análise casuística do período de vida útil dos bens, sendo essa análise particularmente complexa e detalhada no caso das infraestruturas dos SMAS de Vila Franca de Xira.

Adicionalmente, a NCP 9 – Imparidade de Ativos, requer que, numa base anual, seja determinado o valor de uso dos bens de modo a permitir a identificação de eventuais imparidades.

Este reforço da exigência ao nível da informação técnica relativa às infraestruturas, de modo a permitir, por um lado a determinação do período de vida útil de cada bem e o apuramento do seu valor de uso, motivou a contratação de uma entidade especializada. O detalhe da informação necessária de modo a assegurar o adequado cumprimento dos requisitos do SNC-AP é muito mais pormenorizado e detalhado que o do referencial anterior, obrigando à recolha e tratamento de um volume de informação muito mais significativo, assim como a disponibilização de informação de carácter técnico muito mais detalhado de modo a permitir não só o adequado registo e classificação dos bens, como a determinação do seu valor de uso.

Atendendo ao atual parque de infraestruturas dos SMAS trata-se de um trabalho muito ambicioso.

O âmbito do trabalho que se encontra a ser desenvolvido visa, para cada equipamento:

- Identificar o tipo de utilização atual;
- Atendendo às atuais condições de manutenção dos imóveis determinar o período de vida útil remanescente;
- Verificar da correção dos dados do cadastro do bem; e
- Determinar o valor de uso de cada imóvel, de modo a permitir avaliar da necessidade de reconhecimento de eventuais imparidades.

Estima-se que o trabalho atualmente em curso venha a ser concluído no presente exercício, permitindo assegurar que no fecho de contas, a 31 de dezembro de 2022, os resultados e conclusões do referido trabalho estejam devidamente refletidas nas demonstrações financeiras. A esta data não é possível estimar qual o impacto dos resultados do trabalho em curso ao nível do valor das depreciações acumuladas dos imóveis, assim como eventuais impactos ao nível do património.

As alterações decorrentes de eventuais alterações do período de vida útil terão efeitos prospetivos. Caso sejam identificados erros que justifiquem a sua correção, os mesmos poderão ter efeitos retroativos.

Na transição do ano para o novo normativo contabilístico, foram efetuadas reclassificações, tendo por base o classificador complementar 2 (CC2).

Os bens do ativo fixo tangível encontram-se mensurados pelo seu custo de aquisição ou de produção, deduzidos das respetivas depreciações.

Os ativos tangíveis, caso existam indícios de imparidade, são mensurados ao seu custo de aquisição ou produção, deduzido das respetivas depreciações e imparidades.

### **Ativos Intangíveis**

Os ativos intangíveis encontram-se mensurados ao custo de aquisição, deduzido das amortizações acumuladas.

Caso existam perdas de imparidade os ativos intangíveis são mensurados ao valor de custo deduzido do valor das amortizações acumuladas e respectivas imparidades.

### Depreciações e amortizações

As depreciações e amortizações correspondem à desvalorização normal dos ativos fixos, decorrentes do gasto com a sua utilização, utilizando o método das quotas constantes (ou da linha reta), considerando a vida útil de referência que consta no CC2 (Classificador Complementar 2) para os bens adquiridos no exercício de 2020 e seguintes. Para os bens adquiridos até 31 de dezembro de 2019, manteve-se a vida útil de referência que consta do CIBE (Cadastro e Inventário de Bens do Estado) classificador aplicável em POCAL.

Os períodos de vida útil das principais classes de ativos tangíveis e intangíveis correspondem aos abaixo apresentadas, os quais são consistentes com as taxas de depreciação e amortização aplicadas:

Classe de Bens	Anos
Edifícios e Outras Construções	50
Infraestruturas	20
Património histórico artístico e cultural	
Outros bens de domínio público	10
Equipamento básico	5
Equipamento transporte	4
Equipamento administrativo	4
Programas de computador e sistemas de informação	3

### Imparidade de Ativos Fixos Tangíveis e Intangíveis

Em cada data de relato é efetuada uma revisão das quantias escrituradas dos ativos fixos tangíveis e dos ativos intangíveis da entidade com vista a determinar se existe algum indicador de que possam estar em imparidade. Se existir algum indicador, é estimada a quantia recuperável dos respetivos ativos a fim de determinar a extensão da perda por imparidade (se for o caso) a registar.

No caso concreto da entidade, não existiam na presente data, indícios de perdas por imparidade dos ativos fixos tangíveis e dos ativos intangíveis.

### **Cientes, contribuintes e utentes**

As contas a receber de clientes contribuintes e utentes, são reconhecidas inicialmente ao justo valor da retribuição a receber, sendo subsequentemente mensuradas ao custo amortizado, utilizando o método da taxa efetivo, o qual usualmente não difere do seu valor nominal, deduzido de eventuais perdas por imparidade.

No final de cada período de relato, são analisadas as contas de clientes, contribuintes e utentes, de forma a avaliar se existe alguma evidência objetiva de que a entidade não receberá a totalidade dos montantes em dívida conforme as condições originais das suas contas a receber.

Se assim for é reconhecida a respetiva perda por imparidade. As perdas por imparidade são registadas em sequência de eventos ocorridos que indiquem, objetivamente e de forma quantificável, que a totalidade ou parte do saldo em dívida não será recebido.

Para tal, a entidade tem em consideração informação que demonstre que o cliente está em incumprimento das suas responsabilidades, informação histórica dos saldos vencidos e não recebidos, legislação em vigor para o setor, bem como outros indícios conforme indicado na NCP 18, parágrafo 6.

Não são perdas por imparidade, por não se considerarem de cobrança duvidosa, as dívidas do Estado, das Regiões Autónomas, das autarquias locais ou aquelas em que estas entidades tenham prestado aval.

### **Inventários**

A mensuração de inventários foi efetuada pelo custo de aquisição. O sistema de inventário adotado é o permanente.

Quanto ao método de custeio adotaram-se os seguintes critérios:

- as saídas de armazém de matérias-primas, subsidiárias e de consumo foram valorizadas pelo custo médio ponderado.
- as saídas de mercadorias (água fornecida pela EPAL) foram valorizadas ao custo de aquisição efetivo.

Nas situações em que possam ocorrer perda do valor dos inventários em virtude de obsolescência técnica, ou outras são reconhecidas as respectivas perdas por imparidade.

### **Ativos e passivos financeiros**

Os ativos financeiros e os passivos financeiros são reconhecidos no balanço quando a Entidade se torna parte das correspondentes disposições contratuais, sendo utilizado para o efeito o previsto na NCP 18 – “Instrumentos financeiros”.

A Entidade não possui ativos ou passivos financeiros que devam ser mensurados ao justo valor através de resultados.

#### **a) Caixa e depósitos**

Os montantes incluídos em caixa e seus equivalentes correspondem aos valores de caixa, depósitos à ordem, depósitos a prazo e outras aplicações de tesouraria, que possam ser imediatamente mobilizáveis com insignificante risco de alteração de valor.

Estes ativos são mensurados ao custo, o qual usualmente não difere do seu valor nominal.

#### **b) Outras contas a receber**

Os saldos de outras contas a receber são registados ao custo amortizado, o qual usualmente não difere do seu valor nominal, deduzido de eventuais perdas por imparidade.

#### **c) Fornecedores e outras dívidas a pagar**

Os saldos de fornecedores e outras dívidas a pagar são registados ao custo ou custo amortizado, que usualmente não difere do seu valor nominal.

#### **d) Imparidade de ativos financeiros**

Os ativos financeiros classificados na categoria ao custo ou custo amortizado são sujeitos a testes de imparidade em cada data de relato, sempre que se observem indícios de que possam estar em imparidade. Tais ativos financeiros encontram-se em imparidade quando existe uma evidência objetiva de que, em resultado de um ou mais acontecimentos ocorridos após o seu reconhecimento inicial, os seus fluxos de caixa futuros estimados são afetados.

As perdas por imparidade, são registadas em resultados do exercício na rubrica “Perdas por imparidade”, no momento em que são determinadas.

Subsequentemente, se o montante da perda por imparidade diminui e tal diminuição pode ser objetivamente relacionada com um acontecimento que teve lugar após o reconhecimento da perda, esta deve ser revertida por resultados.

A reversão é efetuada até ao limite da quantia que estaria reconhecida (custo ou amortizado) caso a perda não tivesse sido inicialmente registada. A reversão de perdas por imparidade é registada em resultados na rubrica “Reversões de perdas por imparidade”.

#### **e) Desreconhecimento de ativos e passivos financeiros**

A Entidade desreconhece ativos financeiros apenas quando os direitos contratuais aos seus fluxos de caixa expiram ou quando transfere para outra entidade os ativos financeiros e todos os riscos e benefícios significativos associados à posse dos mesmos.

A Entidade desreconhece passivos financeiros apenas quando a correspondente obrigação seja liquidada, cancelada ou expire.

#### **Provisões, passivos contingentes e ativos contingentes**

As provisões são reconhecidas quando, e somente quando, a entidade tenha uma obrigação presente (legal ou construtiva) resultante de um evento passado, seja provável que para a resolução dessa obrigação ocorra uma saída de recursos e o montante da obrigação possa ser

razoavelmente estimado. As provisões são revistas na data de relato e ajustadas de modo a refletir a melhor estimativa a essa data.

Tal estimativa é determinada tendo em consideração os riscos e incertezas associados à obrigação.

Os passivos contingentes, não são reconhecidos nas demonstrações financeiras, sendo divulgados sempre que a possibilidade de existir uma saída de recursos englobando benefícios económicos não seja remota.

Os ativos contingentes não são reconhecidos nas demonstrações financeiras, sendo divulgados quando for provável a existência de um influxo económico futuro de recursos.

#### **Rendimentos de transações com contraprestação**

O rendimento de transações com contraprestação é mensurado pelo justo valor da contraprestação recebida ou a receber, deduzido do montante estimado de descontos e outros abatimentos, se existentes. O rendimento reconhecido também não inclui Imposto sobre o Valor Acrescentado (“IVA”) e outros impostos liquidados relacionados com a venda.

O rendimento proveniente da venda de bens e das prestações de serviços é reconhecido com referência à fase de acabamento da transação à data de relato, desde que todas as seguintes condições sejam satisfeitas:

- A quantia de rendimento possa ser mensurada com fiabilidade;
- Seja provável que benefícios económicos ou potencial de serviço associados à transação fluam para a Entidade;
- Os custos incorridos ou a incorrer com a transação possam ser mensurados com fiabilidade.

#### **Rendimentos de transações sem contraprestação**

As transações sem contraprestação subdividem-se em impostos e transferências. Os impostos são benefícios económicos ou potencial de serviço obrigatoriamente pagos ou a pagar a entidades públicas, de acordo com disposições legais adequadas, criadas para proporcionar



rendimento às administrações públicas. Atendendo à natureza da atividade desenvolvida a Entidade não beneficia de impostos.

As transferências são influxos de benefícios económicos futuros ou potencial de serviço provenientes de transações sem contraprestação que não sejam impostos, como seja transferências financeiras; subsídios, perdões de dívida, multas e outras penalidades, legados, ofertas, doações, e bens e serviços em espécie.

Todos estes itens têm como característica comum o facto de transferirem recursos de uma entidade para outra, sem haver como troca um valor aproximadamente igual.

O rendimento de transações sem contraprestação é reconhecido por contrapartida do aumento do ativo, em consequência do influxo de recursos, exceto até ao ponto em que for também reconhecido como passivo relativo ao mesmo influxo. O momento do reconhecimento do rendimento é determinado pela natureza das condições e respetivo cumprimento.

Os ativos adquiridos através de uma transação sem contraprestação são inicialmente mensurados pelo seu justo valor à data da aquisição.

### **Outros rendimentos e gastos**

As restantes receitas e despesas são registadas de acordo com o pressuposto do acréscimo pelo que são reconhecidas à medida que são geradas independentemente do momento em que são recebidas ou pagas. As diferenças entre os montantes recebidos e pagos e as correspondentes receitas e despesas geradas são registadas nas rubricas de “Diferimentos” ou “Outras contas a pagar ou a receber”.

### **Julgamentos e estimativas**

Na preparação das demonstrações financeiras, a entidade adotou certos pressupostos e estimativas que afetam os ativos e passivos, rendimentos e gastos relatados. Todas as estimativas e assunções efetuadas pelo órgão de gestão foram efetuadas com base no seu

melhor conhecimento existente, à data de aprovação das demonstrações financeiras, dos eventos e transações em curso.

As estimativas contábilísticas mais significativas refletidas nas demonstrações financeiras incluem: i) vidas úteis dos ativos fixos tangíveis e intangíveis ii) análises de imparidade, nomeadamente de contas a receber.

As estimativas foram determinadas com base na melhor informação disponível à data da preparação das demonstrações financeiras e com base no melhor conhecimento e na experiência de eventos passados e/ou correntes.

No entanto, poderão ocorrer situações em períodos subsequentes que, não sendo previsíveis à data, não foram consideradas nessas estimativas, incluindo eventuais efeitos da pandemia e da guerra. As alterações a essas estimativas, que ocorram posteriormente à data das demonstrações financeiras, serão corrigidas na demonstração de resultados de forma prospectiva.

#### **Acontecimentos após a data de relato**

Os acontecimentos após a data do balanço que proporcionem informação adicional sobre condições que existiam à data do balanço (acontecimentos após a data do balanço que dão origem a ajustamentos) são refletidos nas demonstrações financeiras.

Os eventos após a data do balanço que proporcionem informação sobre condições que ocorram após a data do balanço (acontecimentos após a data do balanço que não dão origem a ajustamentos) são divulgados nas demonstrações financeiras, se forem considerados materiais.

### **3. Ativos intangíveis**

Em 2021, o movimento ocorrido na quantia escriturada dos ativos intangíveis encontra-se nos quadros seguintes:

**Quadro 3.1 – Ativos intangíveis – Variação das amortizações e perdas de imparidades acumuladas**

Rubricas	Início do período				Final do período			
	Quantia bruta	Amortizações Acumuladas	Perdas por Imparidade Acumuladas	Quantia escriturada	Quantia bruta	Amortizações Acumuladas	Perdas por Imparidade Acumuladas	Quantia escriturada
	(1)	(2)	(3)	(4)=(1)-(2)-(3)	(5)	(6)	(7)	(8)=(5)-(6)-(7)
<b>ATIVOS INTANGÍVEIS</b>								
Ativos intangíveis de domínio público, patrimônio histórico, artístico e cultural								
Goodwill								
Projetos de desenvolvimento	9 750,64	2 166,80		7 583,84	9 750,64	5 417,00		4 333,64
Programas de computador e sistemas de informação	2 047 735,97	1 843 471,37		204 264,60	2 149 049,20	1 977 051,16		171 998,04
Propriedade industrial e intelectual								
Outros	4 020,60	4 020,60			4 020,60	4 020,60		
Ativos intangíveis em curso								
<b>Total</b>	<b>2 061 507,21</b>	<b>1 849 658,77</b>		<b>211 848,44</b>	<b>2 162 820,44</b>	<b>1 986 488,76</b>		<b>176 331,68</b>

**Quadro 3.2 – Ativos intangíveis – quantia escriturada e variações do período**

Rubricas	Quantia Escriturada Inicial	Variações								Quantia escriturada final
		Adições	Transferências internas	Revalorizações	Reversões de Perdas por Imparidade	Perdas por Imparidade	Amortizações do Período	Diferenças Cambiais	Diminuições	
	(1)	(2)	(3)	(4)	(5)	(6)	(7)	(8)	(9)	(10)=(1)+...+(9)
<b>ATIVOS INTANGÍVEIS</b>										
Ativos intangíveis de domínio público, patrimônio histórico, artístico e cultural										
Goodwill										
Projetos de desenvolvimento	7 583,84						-3 250,20			4 333,64
Programas de computador e sistemas de informação	204 264,60	101 313,23					-133 579,79			171 998,04
Propriedade industrial e intelectual										
Outros										
Ativos intangíveis em curso										
<b>Total</b>	<b>211 848,44</b>	<b>101 313,23</b>					<b>-136 829,99</b>			<b>176 331,68</b>

**Quadro 3.2A – Ativos intangíveis – adições**

RUBRICAS	Adições									
	Internas	Compra	Cessão	Transferência ou Troca	Doação, Herança, Legado ou Perdido a Favor do Estado	Doação em Pagamento	Locação Financeira	Fusão, Cisão, Reestruturação	Outras	Total
	(1)	(2)	(3)	(4)	(5)	(6)	(7)	(8)	(9)	(10)=(1)+...+(9)
<b>ATIVOS INTANGÍVEIS</b>										
Ativos intangíveis de domínio público, património histórico, artístico e cultural										
Goodwill										
Projetos de desenvolvimento										
Programas de computador e sistemas de informação		101 313,23								101 313,23
Propriedade industrial e intelectual										
Outros										
Ativos intangíveis em curso										
<b>Total</b>		<b>101 313,23</b>								<b>101 313,23</b>

#### 4. Acordos de Concessão de Serviços: Concedente

O valor do contrato corresponde às infraestruturas cedidas na data 03/12/2001 à Simtejo, à data, Águas do Tejo Atlântico, SA, cujo valor foi integralmente liquidado pelo concessionário.

Contratos de Concessão	Concessionário	Ativo de Concessão	Período de Concessão	Valor do Contrato	Pagamentos ao Concessionário		
					Anos Anteriores	Ano corrente	Anos futuros
Recolha Tratamento e Rejeição de Afluentes do Município de Vila Franca de Xira.	Águas do Tejo Atlântico, S.A	Infraestruturas de Saneamento	30 Anos	1 981 393,00	-	-	-

#### 5. Ativos fixos tangíveis

Os bens do ativo fixo tangível foram mensurados pelo seu custo e o gasto de depreciação dos ativos inicia quando fica disponível para uso e cessa quando o ativo é desreconhecido. A Entidade utiliza o método das quotas constantes (ou da linha reta) para calcular as depreciações.

Em 2021, o movimento ocorrido na quantia escriturada dos ativos tangíveis encontra-se de seguida.

**Quadro 7 – Ativos fixos tangíveis – variação das depreciações e perdas por imparidades acumuladas**

RUBRICAS	Início do período				Final do período			
	Quantia bruta	Depreciações Acumuladas	Perdas por Imparidade Acumuladas	Quantia escriturada	Quantia bruta	Depreciações Acumuladas	Perdas por Imparidade Acumuladas	Quantia Escriturada
	(1)	(2)	(3)	(4)=(1)-(2)-(3)	(5)	(6)	(7)	(8)=(5)-(6)-(7)
<b>Bens de domínio público, patrimônio histórico, artístico e cultural</b>								
Terrenos e recursos naturais								
Edifícios e outras construções								
Infraestruturas	82 193 821,80	42 950 590,65		39 243 231,15	83 404 465,69	44 267 339,67		39 137 126,02
Patrimônio histórico, artístico e cultural								
Outros bens de domínio público em curso								
	<b>82 193 821,80</b>	<b>42 950 590,65</b>		<b>39 243 231,15</b>	<b>83 404 465,69</b>	<b>44 267 339,67</b>		<b>39 137 126,02</b>
<b>Ativos fixos em concessão</b>								
Terrenos e recursos naturais								
Edifícios e outras construções								
Infraestruturas								
Patrimônio histórico, artístico e cultural								
Ativos fixos em concessão em curso								
<b>Outros ativos fixos tangíveis</b>								
Terrenos e recursos naturais	2 968 671,71			2 968 671,71	2 968 671,71			2 968 671,71
Edifícios e outras construções	1 220 657,63	47 016,72		1 173 640,91	1 220 657,63	84 045,00		1 136 612,63
Equipamento básico	13 222 423,55	11 150 406,92		2 072 016,63	13 512 916,30	11 627 704,62		1 885 211,68
Equipamento de transporte	1 315 062,55	1 032 164,92		282 897,63	1 788 001,03	1 074 148,40		713 852,63
Equipamento administrativo	1 676 708,01	1 522 624,65		154 083,36	1 675 781,63	1 546 613,73		129 167,90
Equipamentos biológicos								
Outros ativos fixos tangíveis	559 723,38	439 228,85		120 494,53	561 554,81	472 088,17		89 466,64
Ativos fixos tangíveis em curso	9 404 388,65			9 404 388,65	9 577 757,03			9 577 757,03
	<b>30 367 635,48</b>	<b>14 191 442,06</b>		<b>16 176 193,42</b>	<b>31 305 340,14</b>	<b>14 804 599,92</b>		<b>16 500 740,22</b>
<b>Total</b>	<b>112 561 457,28</b>	<b>57 142 032,71</b>		<b>55 419 424,57</b>	<b>114 709 805,83</b>	<b>59 071 939,59</b>		<b>55 637 866,24</b>

**Quadro 8 – Ativos fixos tangíveis – quantia escriturada e variações do período**

RUBRICAS	Quantia escriturada inicial	Variações no período								Quantia Escriturada Final
		Adições	Transf. Internas à Entidade	Revalorizações	Reversões de Perdas por Imparidade	Perdas por imparidade	Depreciações do período	Diferenças Cambiais	Diminuições	
		(2)	(3)	(4)	(5)	(6)	(7)	(8)	(9)	
<b>Bens de domínio público, patrimônio histórico, artístico e cultural</b>										
Terrenos e recursos naturais										
Edifícios e outras construções										
Infraestruturas	39 243 231,15	154 933,55	1 055 710,34				-1 316 749,02			39 137 126,02
Patrimônio histórico, artístico e cultural										
Outros bens de domínio público em curso										
	<b>39 243 231,15</b>	<b>154 933,55</b>	<b>1 055 710,34</b>				<b>-1 316 749,02</b>			<b>39 137 126,02</b>
<b>Ativos fixos em concessão</b>										
Terrenos e recursos naturais										
Edifícios e outras construções										
Infraestruturas										
Patrimônio histórico, artístico e cultural										
Ativos fixos em concessão em curso										
<b>Outros ativos fixos tangíveis</b>										
Terrenos e recursos naturais	2 968 671,71									2 968 671,71
Edifícios e outras construções	1 173 640,91						-37 028,28			1 136 612,63
Equipamento básico	2 072 016,63	291 503,01					-477 297,70		-1 010,26	1 885 211,68
Equipamento de transporte	282 897,63	507 139,94					-41 983,48		-34 201,46	713 852,63
Equipamento administrativo	154 083,36	42 896,66					-23 989,08		-43 823,04	129 167,90
Equipamentos biológicos										
Outros ativos fixos tangíveis	120 494,53	1 831,43					-32 859,32			89 466,64
Ativos fixos tangíveis em curso	9 404 388,65	1 238 504,16	-1 055 710,34						-9 425,44	9 577 757,03
	<b>16 176 193,42</b>	<b>2 081 875,20</b>	<b>-1 055 710,34</b>				<b>-613 157,86</b>		<b>-88 460,20</b>	<b>16 500 740,22</b>
<b>Total</b>	<b>55 419 424,57</b>	<b>2 236 808,75</b>					<b>-1 929 906,88</b>		<b>-88 460,20</b>	<b>55 637 866,24</b>

### Quadro 9 – Ativos fixos tangíveis – adições

RUBRICAS	Adições										
	Internas	Compra	Cessão	Transferência ou Troca	Expropriação	Doação, Herança, Legado ou Perdido a favor do Estado	Dação em pagamento	Locação Financeira	Fusão, Cisão, Reestruturação	Outras	Total
	(1)	(2)	(3)	(4)	(5)	(6)	(7)	(8)	(9)	(10)	(11)=(1)+...+(10)
<b>Bens de domínio público, patrimônio histórico, artístico e cultural</b>											
Terrenos e recursos naturais											
Edifícios e outras construções											
Infraestruturas	149 840,17	5 093,38									154 933,55
Patrimônio histórico, artístico e cultural											
Outros bens de domínio público em curso											
	<b>149 840,17</b>	<b>5 093,38</b>									<b>154 933,55</b>
<b>Ativos fixos em concessão</b>											
Terrenos e recursos naturais											
Edifícios e outras construções											
Infraestruturas											
Patrimônio histórico, artístico e cultural											
Ativos fixos em concessão em curso											
<b>Outros ativos fixos tangíveis</b>											
Terrenos e recursos naturais											
Edifícios e outras construções											
Equipamento básico		291 503,01									291 503,01
Equipamento de transporte		507 139,94									507 139,94
Equipamento administrativo		42 896,66									42 896,66
Equipamentos biológicos Outros											
Outros ativos fixos tangíveis		1 831,43									1 831,43
Ativos fixos tangíveis em curso		1 238 504,16									1 238 504,16
		<b>2 081 875,20</b>									<b>2 081 875,20</b>
<b>Total</b>	<b>149 840,17</b>	<b>2 086 968,58</b>									<b>2 236 808,75</b>

### Quadro 10 – Ativos fixos tangíveis – Diminuições

RUBRICAS	Diminuições					
	Alienação a Título Oneroso	Transferência ou Troca	Devolução ou Reversão	Fusão, Cisão, Reestruturação	Outras	Total
	(1)	(2)	(3)	(4)	(5)	(6)=(1)+...+(5)
<b>Bens de domínio público, patrimônio histórico, artístico e cultural</b>						
Terrenos e recursos naturais						
Edifícios e outras construções						
Infraestruturas						
Patrimônio histórico, artístico e cultural						
Outros bens de domínio público em curso						
<b>Ativos fixos em concessão</b>						
Terrenos e recursos naturais						
Edifícios e outras construções						
Infraestruturas						
Patrimônio histórico, artístico e cultural						
Ativos fixos em concessão em curso						
<b>Outros ativos fixos tangíveis</b>						
Terrenos e recursos naturais						
Edifícios e outras construções						
Equipamento básico					-1 010,26	-1 010,26
Equipamento de transporte		-34 201,46				-34 201,46
Equipamento administrativo			-6 810,59		-37 012,45	-43 823,04
Equipamentos biológicos Outros						
Outros ativos fixos tangíveis						
Ativos fixos tangíveis em curso					-9 425,44	-9 425,44
		<b>-34 201,46</b>	<b>-6 810,59</b>		<b>-47 448,15</b>	<b>-88 460,20</b>
<b>Total</b>		<b>-34 201,46</b>	<b>-6 810,59</b>		<b>-47 448,15</b>	<b>-88 460,20</b>

## 9. Imparidade de ativos

As classes de ativos afetadas por perdas por imparidade e as classes de ativos afetadas por reversões de perdas por imparidade, são apresentadas no mapa seguinte:

**Quadro 11 – Imparidade de ativos**

Classes	Quantia Bruta	Perdas por Imparidade acumulada	Reversão de Imparidades	Quantia recuperável
Cientes, contribuintes e utentes	6 544 281,35	2 522 566,82		4 021 714,53
Outras contas a receber				
Inventários	327 085,41			327 085,41
Ativos fixos tangíveis	114 709 805,83			114 709 805,83
Ativos intangíveis	2 162 820,44			2 162 820,44
<b>TOTAL</b>	<b>123 743 993,03</b>	<b>2 522 566,82</b>		<b>121 221 426,21</b>

Para determinação da dívida dos clientes sujeita a imparidades são deduzidas as quantias das taxas de resíduos sólidos urbanos e da taxa de recursos hídricos porque não são rendimento dos Serviços Municipalizados, por isso, não afetam os resultados da Entidade.

Os valores de resíduos sólidos urbanos são rendimento da Câmara Municipal de Vila Franca de Xira e a taxa de recursos hídricos é rendimento da ARH-Administração de Recursos Hídricos.

A dívida do Estado e da Autarquia não são objeto de perdas por imparidade.

No ano de 2021 a rubrica imparidades apresenta os seguintes movimentos:

**Quadro 12 – Variação das Imparidades de ativos**

Classes	Quantia escriturada inicial	Aumentos			Diminuições			Quantia escriturada final
		Reforços	Outros aumentos	Total aumentos	Utilizações	Reversões	Outras diminuições	
Cientes, contribuintes e utentes	2 249 901,90	302 785,76		302 785,76		30 120,84	30 120,84	2 522 566,82
Outras contas a receber								
Inventários								
Ativos fixos tangíveis								
Ativos intangíveis								
<b>TOTAL</b>	<b>2 249 901,90</b>	<b>302 785,76</b>		<b>302 785,76</b>		<b>30 120,84</b>	<b>30 120,84</b>	<b>2 522 566,82</b>

O quadro seguinte apresenta a dívida para determinação das imparidades, as taxas aplicadas e os valores de imparidades:

**Quadro 13— Pressupostos para determinação de imparidades**

Saldos de Clientes	Dívida Sujeita a Imparidades	% de Imparidades	Imparidades acumuladas
>2 Anos	1 864 957,08	100%	1 864 957,08
>1,5 Anos e <2 Anos	205 569,84	90%	185 012,86
>1 Ano e <1,5 Anos	338 788,07	75%	254 091,05
>180 Dias e <1 Ano	370 491,13	50%	185 245,57
>90 Dias e <180 Dias	332 602,64	10%	33 260,26
<b>TOTAL</b>	<b>3 112 408,76</b>		<b>2 522 566,82</b>

## 10. Inventários

O custo de cada item de inventário é determinado através da média ponderada do seu custo inicial e do custo de itens semelhantes adquiridos durante o ano de 2021 – custo médio ponderado. De seguida apresenta-se o quadro com a informação dos valores da conta de inventários e os movimentos do período.

**Quadro 14 – Inventários**

Rubrica	Quantia bruta	Imparidade acumulada	Quantia recuperável
	(1)	(2)	(3)=(1)-(2)
Mercadorias	25 201,88		25 201,88
Matérias-primas, subsidiárias e de consumo	301 883,53		301 883,53
Produtos acabados e intermédios			
Subprodutos, desperdícios, resíduos e refugos			
Produtos e trabalhos em curso			
<b>TOTAL</b>	<b>327 085,41</b>		<b>327 085,41</b>

**Quadro 15 – Inventários: Movimentos do período**

Rubricas	Quantia escriturada inicial	Movimentos do período							Quantia escriturada final
		Compras líquidas	Consumos /gastos	Variações nos inventários da produção	Perdas por imparidade	Reversões de perdas por imparidade	Outras reduções de inventários	Outros aumentos de inventários	
	(1)	(2)	(3)	(4)	(5)	(6)	(7)	(8)	(9)=(1)+...+(8)
Mercadorias	24 794,20	5 104 382,57	-5 103 974,89						25 201,88
Matérias primas, subsidiárias e de consumo	271 076,58	249 363,48	-218 556,53						301 883,53
Produtos acabados e intermédios									
Subprodutos, desperdícios, resíduos e refugos									
Produtos e trabalhos em curso									
<b>Total</b>	<b>295 870,78</b>	<b>5 353 746,05</b>	<b>-5 322 531,42</b>						<b>327 085,41</b>



### 13. Rendimentos de Transações com Contraprestação

O rendimento de transações e acontecimentos que tenham uma contraprestação é reconhecido quando for provável que fluam para a entidade benefícios económicos futuros ou potencial de serviço e estes benefícios possam ser mensurados com fiabilidade. De seguida apresenta-se o detalhe destes rendimentos.

**Quadro 16 – Rendimentos de Transações com Contraprestação**

Tipo de Rendimento	Rendimento do período reconhecido em		Quantias por receber		Adiantamentos recebidos
	Resultados	Património líquido	Início do período	Final do período	
<b>Taxas Multas e Outras Penalidades</b>					
Taxa de recursos hídricos água	250 758,39		44 007,82	52 967,17	
Taxa de recursos hídricos saneamento	135 413,49		22 925,97	25 771,74	
Outras penalidades					
<b>Vendas</b>					
Vendas de Água	8 956 421,02		1 903 967,96	2 141 792,30	
<b>Prestações de Serviços</b>					
Prestações de Serviços Água	3 198 093,64		1 066 451,75	2 163 080,50	
Prestações de Serviços Saneamento	8 036 466,17		1 914 478,38	1 165 953,55	
<b>Alienações</b>					
Alienações de ativo fixo tangível					
<b>Juros, dividendos e outros rendimentos similares</b>					
<b>Outros Rendimentos e Ganhos</b>					
Produção de energia	10 679,63				
Ganhos em inventários	1 347,12				
Outros	37 664,95				
<b>TOTAL</b>	<b>20 626 844,41</b>		<b>4 951 831,88</b>	<b>5 549 565,26</b>	

### 14. Rendimentos de Transações sem Contraprestação

Os rendimentos de transações sem contraprestação, apresentam o seguinte detalhe:

**Quadro 17 – Rendimentos de Transações sem Contraprestação**

Tipo de Rendimento	Rendimento do período reconhecido em		Quantias por receber		Adiantamentos recebidos
	Resultados	Património líquido	Início do período	Final do período	
<b>Taxas, multas e outras penalidades</b>					
Multas e outras penalidades	45 675,79		5 641,49	14 296,41	
Outras multas e penalidades					
<b>Transferências e subsídios correntes obtidos</b>					
Projetos co-financiados					
Outros					
Imputação de subsídios e transferências para investimento	195 030,88				
<b>Legados, ofertas e doações</b>					
<b>Outros</b>					
<b>TOTAL</b>	<b>240 706,67</b>		<b>5 641,49</b>	<b>14 296,41</b>	

## 15. Provisões, passivos e ativos contingentes

Não existem ativos ou passivos contingentes que satisfaçam as condições para a sua divulgação.

## 17. Acontecimentos após a data do relato

Não se verificaram acontecimentos após a data de relato com efeito material nas demonstrações financeiras, ou que devam ser divulgadas.

## 20. Divulgações de partes relacionadas

Os saldos e transações com entidades relacionadas correspondem a saldos e transações ocorridas com a entidade Município de Vila Franca de Xira, apresentados no quadro abaixo:

**Quadro 19 – Transações entre Partes Relacionadas**

Entidade relacionada	Natureza do relacionamento	Transação			Saldo no fim do período	Termos e condições
		Tipo	Quantia	% no total das transações		
Município de Vila Franca de Xira	Entidade Controlada	Conta a pagar Resíduos Sólidos			1 111 640,23	
		Conta a pagar Tratamento de Águas Residuais			101 411,15	
		Venda de Água	1 270 746,03	90,52%		
		Outros Bens e Serviços	133 097,06	9,48%		
		<b>Total</b>	<b>1 403 843,09</b>	<b>100,00%</b>	<b>1 213 051,38</b>	

Os membros do Conselho de Administração, não são remunerados, nem beneficiaram de qualquer outra compensação financeira.

### Nota final

As notas cuja numeração se encontra ausente deste anexo não são aplicáveis à entidade, ou a sua apresentação não é relevante para a leitura das demonstrações financeiras.

## ANEXO I – CARACTERIZAÇÃO DA ENTIDADE

### 1.1. Identificação da Entidade

- a) Serviços Municipalizados de Água e Saneamento da Câmara Municipal de Vila Franca de Xira;
- b) Avenida Pedro Vítor n.º 5, 2600-221 Vila Franca de Xira;
- c) Número de Identificação Fiscal: 680 021 892;
- d) Serviço público de interesse local geridos sob forma empresarial com organização autónoma no âmbito da administração municipal.

### 1.2. Legislação

O Serviço de Abastecimento de Água foi municipalizado por deliberação da Câmara Municipal de Vila Franca de Xira, de 13 de janeiro de 1959, em conformidade com o disposto no artigo 9.º do Decreto-Lei n.º 33.863 de 15 de agosto de 1944, e nos termos do artigo 164.º do Código Administrativo.

O Serviço de Saneamento foi municipalizado por deliberação da Assembleia Municipal de Vila Franca de Xira, de 22 de março de 1983, por proposta da Câmara Municipal, e em conformidade com o disposto na alínea m) do n.º 1 do artigo 48.º da Lei n.º 79/77, de 25 de outubro.

O Regulamento Orgânico dos Serviços Municipalizados de Água e Saneamento de Vila Franca de Xira, elaborado em conformidade com o estabelecido na alínea a) do n.º 1, do artigo 9.º do Decreto-Lei n.º 305/2009, de 23 de outubro, e no n.º 1 do artigo 25.º da Lei n.º 49/2012, de 29 de agosto, foi publicado no Diário da República, 2.ª série, n.º 242, 17 de dezembro de 2019.

### 1.3. Descrição Sumária das Atividades

Os Serviços Municipalizados de Água e Saneamento de Vila Franca de Xira, são um serviço público de interesse local, que tem por finalidade a gestão, sob forma empresarial, dos sistemas públicos e prediais de abastecimento de água e saneamento de águas residuais urbanas, de acordo com a legislação em vigor.

#### **1.4. Identificação dos membros do órgão executivo:**

**- De 1 janeiro a 21 de outubro de 2021**

***Presidente do Conselho de Administração***

José António da Silva de Oliveira

***Administradores***

1.º Vogal - António José Sequeira Félix

2.º Vogal - Maria de Fátima Pires Antunes

**- De 22 de outubro a 31 de dezembro de 2021:**

***Presidente do Conselho de Administração***

João Pedro Pinto Baião

***Administradores***

1.º Vogal – Arlindo de Matos Dias

2.º Vogal – Ana Lúcia Machado Afonso

#### **1.5. Organização Contabilística**

Os SMAS utilizam a aplicação informática da Medidata – SagaWeb, designada por Sigma SNC-AP que comporta a integração com outros módulos (Aprovisionamento, Pessoal e Património), bem como, com a aplicação AQUAmatrix® da EPAL.

O processo contabilístico da receita e despesa tem uma completa fluidez, desde o seu início até ao seu término, ocorrendo cada procedimento nas unidades funcionais com atribuições para tal, devido ao sistema informático utilizado ser uma aplicação integrada, ao nível dos diversos módulos.

As Demonstrações Financeiras são realizadas e aprovadas semestralmente.

Não existe descentralização contabilística.

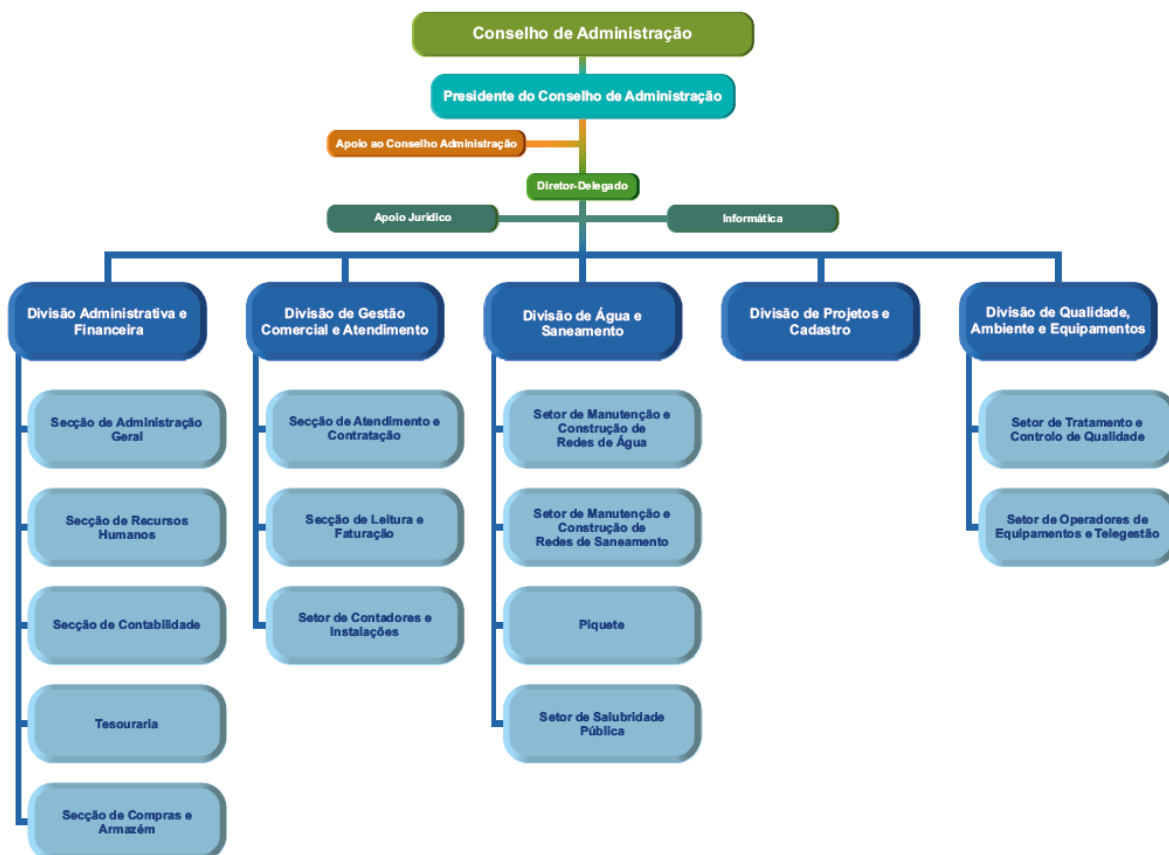
#### **1.6. Outra informação considerada relevante**

Os Serviços Municipalizados de Água e Saneamento de Vila Franca de Xira adotaram Normas de Controlo Interno, aprovadas em 20 de dezembro de 2000, por deliberação do Conselho de Administração, onde se definem os planos, as políticas, os métodos e procedimentos que asseguram o desenvolvimento ordenado e eficiente das atividades.

Estas normas foram alteradas por deliberação do Conselho de Administração de 25 de fevereiro de 2004 e de 5 de abril de 2006.

As normas de Controlo Interno destes SMAS, atualmente em vigor, foram aprovadas por deliberação do Conselho de Administração de 17 de janeiro de 2018.

## ANEXO II – ORGANOGRAMA



## DEMONSTRAÇÕES ORÇAMENTAIS

1 - DEMONSTRAÇÃO DO DESEMPENHO ORÇAMENTAL

ANO 2021

(Unidade: euros)

Rúbrica	Recebimentos / Pagamentos	Fontes de Financiamento						2020
		R P	R G	U E	EMPR	F. ALHEIOS	TOTAL	
	Saldo de gerência anterior	2 880 598,18				796 775,11	3 677 373,29	3 958 133,32
	Operações orçamentais [1]	2 880 598,18					2 880 598,18	3 213 844,37
	Restituição do saldo oper. orçamentais							3 213 844,37
	Operações de tesouraria [A]					796 775,11	796 775,11	744 288,95
	Receita corrente	20 943 958,79					20 943 958,79	20 181 487,37
R1	Receita fiscal							
R11	Impostos diretos							
R12	Impostos indiretos							
R2	Contribuições para sistemas de proteção social e							
R3	Taxas, multas e outras penalidades	426 951,58					426 951,58	357 438,49
	04 TAXAS, MULTAS E OUTRAS PENALIDADES	426 951,58					426 951,58	357 438,49
	0401 TAXAS	390 443,77					390 443,77	343 338,11
	040199 TAXAS DIVERSAS	390 443,77					390 443,77	343 338,11
	04019901 TAXA RECURSOS HIDRICOS - AGUA	256 976,87					256 976,87	214 090,11
	04019902 TAXA RECURSOS HIDRICOS - SANEAMENTO	133 466,90					133 466,90	129 248,00
	0402 MULTAS E OUTRAS PENALIDADES	36 507,81					36 507,81	14 100,38
	040201 JUROS DE MORA	36 507,81					36 507,81	14 094,13
	040299 MULTAS E PENALIDADES DIVERSAS							6,25
R4	Rendimentos de propriedade							1 875,00
	05 RENDIMENTOS DE PROPRIEDADE							1 875,00
	0502 JUROS - SOCIEDADES FINANCEIRAS							1 875,00
	050201 BANCOS E OUTRAS INSTITUIÇÕES FINANCEIRAS							1 875,00
R5	Transferências e subsídios correntes							
R51	Transferências correntes							
R511	Administrações Públicas							
R5111	Administração Central - Estado Português							
R5112	Administração Central - Outras entidades							
R5113	Segurança Social							
R5114	Administração Regional							
R5115	Administração Local							
R512	Exterior - U E							
R513	Outras							
R52	Subsídios correntes							
R6	Venda de bens e serviços	20 495 778,81					20 495 778,81	19 777 890,56
	07 VENDA DE BENS E SERVIÇOS CORRENTES	20 495 778,81					20 495 778,81	19 777 890,56
	0701 VENDA DE BENS	9 323 258,29					9 323 258,29	9 027 560,54
	070103 PUBLICAÇÕES E IMPRESSOS							1,60
	070108 MERCADORIAS	9 305 364,49					9 305 364,49	9 010 482,75
	07010801 AGUA	9 305 364,49					9 305 364,49	9 010 482,75
	070199 OUTROS	17 893,80					17 893,80	17 076,19
	0702 SERVIÇOS	11 172 520,52					11 172 520,52	10 750 330,02
	070209 SERVIÇOS ESPECÍFICOS DAS AUTARQUIAS	11 172 520,52					11 172 520,52	10 750 330,02
	07020901 SANEAMENTO	7 843 116,78					7 843 116,78	7 618 966,27
	0702090103 RAMAIS DOMICILIÁRIOS	172,24					172,24	2 712,68
	0702090104 VISTORIA E ENSAIO	7 354,77					7 354,77	9 640,83
	0702090105 TARIFA DE SANEAMENTO E TRATAMENTO DE ÁGUAS	7 834 520,85					7 834 520,85	7 603 429,79
	0702090106 LIMPEZA DE FOSSAS E DESOBSTRUÇÃO DE REDES	1 068,92					1 068,92	3 182,97
	07020921 ABASTECIMENTO DE AGUA	3 135 298,52					3 135 298,52	2 994 549,26
	0702092102 RAMAIS DOMICILIÁRIOS							1 479,75
	0702092103 VISTORIA E ENSAIO	5 494,93					5 494,93	7 186,99
	0702092104 TARIFA FIXA DE VENDA DE AGUA	3 121 476,31					3 121 476,31	2 956 157,11
	0702092105 COLOCACAO E RESTABELECIMENTO DE AGUA	7 754,86					7 754,86	29 385,14
	0702092108 DIVERSOS	572,42					572,42	340,27
	07020922 TRABALHOS POR CONTA DE OUTRAS ENTIDADES	162 064,65					162 064,65	104 518,40
	0702092202 AGUA	92 371,30					92 371,30	36 088,48
	0702092203 DIVERSOS	69 693,35					69 693,35	68 429,92
	07020923 OUTROS SERVIÇOS	32 040,57					32 040,57	32 296,09
	0702092301 MEDICAO DE RUÍDO							45,82
	0702092303 DIVERSOS	32 040,57					32 040,57	32 250,27



1 - DEMONSTRAÇÃO DO DESEMPENHO ORÇAMENTAL

ANO 2021

Rúbrica	Recebimentos / Pagamentos	Fontes de Financiamento					(Unidade: euros)	
		R P	R G	U E	EMPR	F. ALHEIOS	TOTAL	2020
R7	Outras receitas correntes	21 228,40					21 228,40	44 283,32
08	OUTRAS RECEITAS CORRENTES	21 228,40					21 228,40	44 283,32
0801	OUTRAS	21 228,40					21 228,40	44 283,32
080199	OUTRAS	21 228,40					21 228,40	44 283,32
08019999	DIVERSAS	21 228,40					21 228,40	44 283,32
	<b>Receita de capital</b>	<b>9 491,91</b>					<b>9 491,91</b>	<b>2 635,54</b>
R8	Venda de bens de investimento	9 491,91					9 491,91	
R9	Transferências e subsídios de capital							
R91	Transferências de capital							
R911	Administrações Públicas							
R9111	Administração Central - Estado Português							
R9112	Administração Central - Outras entidades							
R9113	Segurança Social							
R9114	Administração Regional							
R9115	Administração Local							
R912	Exterior - U E							
R913	Outras							
R92	Subsídios de capital							
R10	Outras receitas de capital							
R11	Reposições não abatidas aos pagamentos							2 635,54
15	REPOSICOES NAO ABATIDAS NOS PAGAMENTOS							2 635,54
1501	REPOSICOES NAO ABATIDAS NOS PAGAMENTOS							2 635,54
150101	REPOSICOES NAO ABATIDAS NOS PAGAMENTOS							2 635,54
	<b>Receita efetiva [2]</b>	<b>20 953 450,70</b>					<b>20 953 450,70</b>	<b>20 184 122,91</b>
	<b>Receita não efetiva [3]</b>							
R12	Receita com ativos financeiros							
R13	Receita com passivos financeiros							
R14	Saldo da Gerência Anterior - Operações							
	<b>Soma [4] = [1] + [2] + [3]</b>	<b>23 834 048,88</b>					<b>23 834 048,88</b>	<b>23 397 967,28</b>
	<b>Operações de tesouraria [8]</b>					<b>4 174 146,96</b>	<b>4 174 146,96</b>	<b>3 927 638,25</b>
	<b>Despesa corrente</b>	<b>18 229 187,96</b>					<b>18 229 187,96</b>	<b>18 084 013,98</b>
D1	Despesas com o pessoal	3 710 045,58					3 710 045,58	3 541 464,27
D11	Remunerações Certas e Permanentes	2 628 942,16					2 628 942,16	2 548 627,53
SO	SEM ORGANICA	2 628 942,16					2 628 942,16	2 548 627,53
01	DESPESAS COM O PESSOAL	2 628 942,16					2 628 942,16	2 548 627,53
0101	REMUNERACOES CERTAS E PERMANENTES	2 628 942,16					2 628 942,16	2 548 627,53
010104	PESSOAL DO QUADRO - CONTRATO INDIVIDUAL DE	2 020 403,91					2 020 403,91	1 963 927,69
01010401	PESSOAL EM FUNCOES	1 983 556,13					1 983 556,13	1 939 165,32
01010404	RECRUTAMENTO DE PESSOAL PARA NOVOS POSTOS DE	36 847,78					36 847,78	24 762,37
010108	PESSOAL AGUARDANDO APOSENTACAO	1 412,28					1 412,28	6 966,06
010109	PESSOAL EM QUALQUER OUTRA SITUACAO	24 361,08					24 361,08	9 842,50
010111	REPRESENTACAO	11 728,00					11 728,00	11 467,44
010113	SUBSIDIO DE REFEICAO	188 825,22					188 825,22	185 977,53
010114	SUBSIDIOS DE FERIAS E NATAL	337 296,74					337 296,74	334 359,55
010115	REMUNERACOES POR DOENCA E MATERNIDADE /	44 914,93					44 914,93	36 086,76
D12	Abonos Variáveis ou Eventuais							213 278,25
SO	SEM ORGANICA	2 628 942,16					2 628 942,16	213 278,25
01	DESPESAS COM O PESSOAL	2 628 942,16					2 628 942,16	213 278,25
0102	ABONOS VARIAVEIS OU EVENTUAIS	254 497,38					254 497,38	213 278,25
010202	HORAS EXTRAORDINARIAS	26 665,73					26 665,73	25 049,69
010204	AJUDAS DE CUSTO	69 951,87					69 951,87	65 857,50
010205	ABONO PARA FALHAS	6 601,58					6 601,58	6 768,07
010211	SUBSIDIO DE TURNO	44 667,93					44 667,93	50 721,93
010212	INDEMNIZACOES POR CESSACAO DE FUNCOES	3 532,56					3 532,56	9 182,54
010214	OUTROS ABONOS EM NUMERARIO E ESPECIE	103 077,71					103 077,71	55 698,52
D13	Segurança social							779 558,49
SO	SEM ORGANICA	2 628 942,16					2 628 942,16	779 558,49
01	DESPESAS COM O PESSOAL	2 628 942,16					2 628 942,16	779 558,49
0103	SEGURANCA SOCIAL	826 606,04					826 606,04	779 558,49
010301	ENCARGOS COM A SAUDE	85 043,83					85 043,83	88 295,73
010302	OUTROS ENCARGOS COM A SAUDE	33 114,65					33 114,65	20 966,96
010303	SUBSIDIO FAMILIAR A CRIANCAS E JOVENS	16 753,06					16 753,06	17 524,90
010304	OUTRAS PRESTACOES FAMILIARES							7 620,00
010305	CONTRIBUICOES PARA A SEGURANCA SOCIAL	611 228,92					611 228,92	588 608,48
01030502	SEGURANCA SOCIAL PESSOAL EM REGIME CONTRATO	611 228,92					611 228,92	588 608,48
0103050201	CAIXA GERAL DE APOSENTACOES	439 381,02					439 381,02	449 437,98
0103050202	SEGURANCA SOCIAL - REGIME GERAL	171 847,90					171 847,90	139 170,50
010308	OUTRAS PENSOES	18 770,20					18 770,20	13 620,42
010309	SEGUROS	59 878,08					59 878,08	42 251,84
01030901	SEGUROS ACIDENTES TRABALHO E DOENCAS	59 878,08					59 878,08	42 251,84
010310	OUTRAS DESPESAS DE SEGURANCA SOCIAL	1 817,30					1 817,30	670,16
01031001	EVENTUALIDADE, MATERNIDADE, PATERNIDADE E	1 817,30					1 817,30	670,16

1 - DEMONSTRAÇÃO DO DESEMPENHO ORÇAMENTAL

ANO 2021

(Unidade: euros)

Rúbrica	Recebimentos / Pagamentos	Fontes de Financiamento						2020
		R P	R G	U E	EMPR	F. ALHEIOS	TOTAL	
D2	Aquisição de bens e serviços	13 959 237,10					13 959 237,10	13 926 300,37
SO	SEM ORGANICA	13 959 237,10					13 959 237,10	13 926 300,37
02	AQUISICAO DE BENS E SERVICOS	13 959 237,10					13 959 237,10	13 926 300,37
0201	AQUISICAO DE BENS	7 312 306,18					7 312 306,18	7 252 835,73
020101	MATERIAS - PRIMAS E SUBSIDIARIAS	193 466,51					193 466,51	155 232,06
020102	COMBUSTIVEIS E LUBRIFICANTES	121 774,48					121 774,48	99 352,46
02010201	GASOLINA	28 283,92					28 283,92	25 266,29
02010202	GASOLEO	92 447,74					92 447,74	72 474,23
02010299	OUTROS	1 042,82					1 042,82	1 611,94
020104	LIMPEZA E HIGIENE	11 310,45					11 310,45	13 662,82
020107	VESTUARIO E ARTIGOS PESSOAIS	12 162,86					12 162,86	11 797,67
020108	MATERIAL DE ESCRITORIO	29 172,36					29 172,36	31 921,35
020110	PRODUTOS VENDIDOS NAS FARMACIAS	187,02					187,02	104,16
020112	MATERIAL DE TRANSPORTE - PECAS	11 898,14					11 898,14	11 823,54
020114	OUTRO MATERIAL - PECAS	4 064,32					4 064,32	1 395,40
020115	PREMIOS, CONDECORACOES E OFERTAS							2 971,20
020116	MERCADORIAS PARA VENDA	6 903 435,38					6 903 435,38	6 899 715,54
02011601	AGUA	6 903 435,38					6 903 435,38	6 899 715,54
020117	FERRAMENTAS E UTENSILIOS	3 529,72					3 529,72	4 333,58
020118	LIVROS E DOCUMENTACAO TECNICA							1 506,14
020121	OUTROS BENS	21 304,94					21 304,94	19 019,81
0202	AQUISICAO DE SERVICOS	6 646 930,92					6 646 930,92	6 673 464,64
020201	ENCARGOS DE INSTALACOES	357 178,02					357 178,02	345 128,26
020202	LIMPEZA E HIGIENE	78 187,88					78 187,88	73 332,99
020203	CONSERVACAO DE BENS	318 923,36					318 923,36	302 216,96
020208	LOCACAO DE OUTROS BENS	5 910,72					5 910,72	5 910,72
020209	COMUNICACOES	287 877,02					287 877,02	283 040,42
020210	TRANSPORTES							43,05
020212	SEGUROS	68 110,73					68 110,73	66 774,75
020214	ESTUDOS, PARECERES, PROJETOS E CONSULTADORIA	8 787,18					8 787,18	19 053,47
020215	FORMACAO	8 239,80					8 239,80	8 849,20
020217	PUBLICIDADE	39 642,63					39 642,63	16 277,85
020218	VIGILANCIA E SEGURANCA	136 429,75					136 429,75	136 768,33
020219	ASSISTENCIA TECNICA	40 590,67					40 590,67	35 169,40
020220	OUTROS TRABALHOS ESPECIALIZADOS	5 090 496,34					5 090 496,34	5 108 233,56
02022001	APOIO TECNICO/INFORMATICO A GESTAO DE CUENTES	162 228,11					162 228,11	154 315,80
02022002	ALUGUER DE EQUIPAMENTOS	23 806,65					23 806,65	41 256,37
02022005	ANALISES QUIMICAS	20 235,96					20 235,96	16 317,25
02022007	DIVERSOS	166 311,97					166 311,97	153 402,03
02022011	APOIO TECNICO INFORMATICO APLICACIONAL	33 475,13					33 475,13	23 537,97
02022013	INTERRUPCAO/ RESTABELECIMENTO DO	92 213,10					92 213,10	92 213,10
02022018	MEDICOES DE CONSUMOS	91 696,50					91 696,50	91 696,50
02022020	COORDENACAO EM MATERIA DE HST EM	12 718,20					12 718,20	12 718,20
02022022	TRATAMENTO DE ÁGUAS RESIDUAIS	4 487 810,72					4 487 810,72	4 522 776,34
020221	UTILIZACAO DE INFRA-ESTRUTURAS DE TRANSPORTES	7 570,07					7 570,07	6 866,64
020224	ENCARGOS DE COBRANCA DE RECEITAS	173 173,18					173 173,18	166 784,67
020225	OUTROS SERVICOS	25 813,57					25 813,57	99 014,37
02022502	DIVERSOS	25 813,57					25 813,57	99 014,37
D3	Juros e outros encargos							
D4	Transferências e subsídios correntes							
D41	Transferências correntes							
D411	Administrações Públicas							
D4111	Administração Central - Estado Português							
D4112	Administração Central - Outras entidades							
D4113	Segurança Social							
D4114	Administração Regional							
D4115	Administração Local							
D412	Entidades do Setor Não Lucrativo							
D413	Famílias							
D414	Outras							
D42	Subsídios Correntes							
D5	Outras despesas correntes	559 905,28					559 905,28	616 249,34
SO	SEM ORGANICA	559 905,28					559 905,28	616 249,34
06	OUTRAS DESPESAS CORRENTES	559 905,28					559 905,28	616 249,34
0602	DIVERSAS	559 905,28					559 905,28	616 249,34
060201	IMPOSTOS E TAXAS	518 483,19					518 483,19	568 271,95

1 - DEMONSTRAÇÃO DO DESEMPENHO ORÇAMENTAL

ANO 2021

		(Unidade: euros)						
Rúbrica	Recebimentos / Pagamentos	Fontes de Financiamento						2020
		R P	R G	U E	EMPR	F. ALHEIOS	TOTAL	
	06020101 TAXA DE CONTROLO DA QUALIDADE DA AGUA (ERSAR)	14 417,06					14 417,06	14 084,02
	06020102 TAXA DE RECURSOS HIDRICOS	503 977,09					503 977,09	554 100,30
	0602010201 AGUA	351 354,25					351 354,25	345 385,73
	0602010202 SANEAMENTO	152 622,84					152 622,84	208 714,57
	06020103 OUTROS	89,04					89,04	87,63
	060203 OUTRAS	41 422,09					41 422,09	47 977,39
	06020302 IVA PAGO	20 626,94					20 626,94	23 946,12
	06020304 SERVICOS BANCARIOS	930,45					930,45	608,49
	06020305 OUTRAS	4 761,58					4 761,58	6 882,61
	06020306 ACOMPANHAMENTO POLICIAL/MILITAR EM	15 103,12					15 103,12	16 540,17
	<b>Despesa de capital</b>	<b>2 337 867,34</b>					<b>2 337 867,34</b>	<b>2 433 355,12</b>
D6	Aquisição de bens de capital	2 337 867,34					2 337 867,34	2 433 355,12
	SO SEM ORGANICA	2 337 867,34					2 337 867,34	2 433 355,12
	07 AQUISICAO DE BENS DE CAPITAL	2 337 867,34					2 337 867,34	2 433 355,12
	0701 INVESTIMENTOS	2 337 867,34					2 337 867,34	2 433 355,12
	070104 CONSTRUCOES DIVERSAS	1 125 609,76					1 125 609,76	1 670 828,49
	07010402 SISTEMAS DE DRENAGEM DE AGUAS RESIDUAIS	656 823,63					656 823,63	1 053 382,39
	07010407 CAPTACAO E DISTRIBUICAO DE AGUA	468 786,13					468 786,13	617 446,10
	070106 MATERIAL DE TRANSPORTE	573 502,62					573 502,62	91 635,00
	07010602 OUTRO	573 502,62					573 502,62	91 635,00
	070107 EQUIPAMENTO DE INFORMÁTICA	45 749,25					45 749,25	156 087,04
	070108 SOFTWARE INFORMÁTICO	114 098,87					114 098,87	130 873,65
	070109 EQUIPAMENTO ADMINISTRATIVO	5 373,75					5 373,75	400,72
	070110 EQUIPAMENTO BASICO	274 482,07					274 482,07	377 814,95
	07011002 OUTRO	274 482,07					274 482,07	377 814,95
	070111 FERRAMENTOS E UTENSILIOS	6 190,63					6 190,63	2 460,04
	070115 OUTROS INVESTIMENTOS	43 341,51					43 341,51	3 255,23
D7	Transferências e subsídios de capital							
D71	Transferências de capital							
D711	Administrações Públicas							
D7111	Administração Central - Estado Português							
D7112	Administração Central - Outras entidades							
D7113	Segurança Social							
D7114	Administração Regional							
D7115	Administração Local							
D712	Entidades do Setor não Lucrativo							
D713	Famílias							
D714	Outras							
D72	Subsídios de capital							
D8	Outras despesas de capital							
	<b>Despesa efetiva [5]</b>	<b>20 567 055,30</b>					<b>20 567 055,30</b>	<b>20 517 369,10</b>
	<b>Despesa não efetiva [6]</b>							
D9	Despesa com ativos financeiros							
D10	Despesa com passivos financeiros							
	<b>Soma [7] = [5] + [6]</b>	<b>20 567 055,30</b>					<b>20 567 055,30</b>	<b>20 517 369,10</b>
	<b>Operações de tesouraria [C]</b>					<b>4 033 623,76</b>	<b>4 033 623,76</b>	<b>3 875 152,09</b>
	<b>Saldo para a gerência seguinte</b>	<b>3 266 993,58</b>				<b>1 874 596,62</b>	<b>5 141 590,20</b>	<b>3 677 373,29</b>
	Operações orçamentais [8] = [4] - [7]	3 266 993,58				937 298,31	4 204 291,89	2 880 598,18
	Operações de tesouraria [D] = [A] + [B] - [C]					937 298,31	937 298,31	796 775,11
	<b>Saldo global [2] - [5]</b>	<b>386 395,40</b>					<b>386 395,40</b>	<b>-333 246,19</b>
	Despesa primária	20 567 055,30					20 567 055,30	20 517 369,10
	Saldo corrente	2 714 770,83					2 714 770,83	2 097 473,39
	Saldo de capital	-2 328 375,43					-2 328 375,43	-2 430 719,58
	Saldo primário	386 395,40					386 395,40	-333 246,19
	Receita total [1] + [2] + [3]	23 834 048,88					23 834 048,88	23 397 967,28
	Despesa total [5] + [6]	20 567 055,30					20 567 055,30	20 517 369,10

2 - DEMONSTRAÇÃO DE EXECUÇÃO ORÇAMENTAL DA RECEITA

ANO 2021

(Unidade: euros)

Rubrica	Descrição	Previsões Corrigidas (1)	Receitas por cobrar de períodos anteriores (2)	Receitas liquidadas (3)	Liquidações anuladas (4)	Receitas cobradas brutas (5)	Reembolsos e restituições		Receitas cobradas líquidas			Receitas por cobrar no final do período (11)	Grau de execução orçamental	
							Emitidos (6)	Pagos (7)	Períodos anteriores (8)	Período corrente (9)	Total (10)=(5)-(7)		Períodos anteriores (12)=(8)/(1)x100	Período corrente (13)=(9)/(1)x100
	<b>Receita corrente</b>	<b>19 870 371,00</b>	<b>4 970 125,27</b>	<b>21 543 994,77</b>	<b>4 573,67</b>	<b>20 945 456,77</b>	<b>1 497,98</b>	<b>1 497,98</b>	<b>2 394 394,60</b>	<b>18 549 564,19</b>	<b>20 943 958,79</b>	<b>5 565 587,58</b>	<b>12,05</b>	<b>93,35</b>
R1	<b>Receita fiscal</b>	<b>0,00</b>	<b>0,00</b>	<b>0,00</b>	<b>0,00</b>	<b>0,00</b>	<b>0,00</b>	<b>0,00</b>	<b>0,00</b>	<b>0,00</b>	<b>0,00</b>	<b>0,00</b>	<b>0,00</b>	<b>0,00</b>
R11	Impostos diretos	0,00	0,00	0,00	0,00	0,00	0,00	0,00	0,00	0,00	0,00	0,00	0,00	0,00
R12	Impostos indiretos	0,00	0,00	0,00	0,00	0,00	0,00	0,00	0,00	0,00	0,00	0,00	0,00	0,00
R2	<b>Contribuições para sistemas de proteção social e subsistema:</b>	<b>0,00</b>	<b>0,00</b>	<b>0,00</b>	<b>0,00</b>	<b>0,00</b>	<b>0,00</b>	<b>0,00</b>	<b>0,00</b>	<b>0,00</b>	<b>0,00</b>	<b>0,00</b>	<b>0,00</b>	<b>0,00</b>
R3	<b>Taxas, multas e outras penalidades</b>	<b>343 047,00</b>	<b>72 572,28</b>	<b>447 469,38</b>	<b>54,76</b>	<b>426 974,01</b>	<b>22,43</b>	<b>22,43</b>	<b>41 853,03</b>	<b>385 098,55</b>	<b>426 951,58</b>	<b>93 035,32</b>	<b>12,20</b>	<b>112,26</b>
	04 TAXAS, MULTAS E OUTRAS PENALIDADES	343 047,00	72 572,28	447 469,38	54,76	426 974,01	22,43	22,43	41 853,03	385 098,55	426 951,58	93 035,32	12,20	112,26
	0401 TAXAS	319 103,00	66 930,79	402 306,63	54,74	390 466,20	22,43	22,43	40 931,73	349 512,04	390 443,77	78 738,91	12,83	109,53
	040199 TAXAS DIVERSAS	319 103,00	66 930,79	402 306,63	54,74	390 466,20	22,43	22,43	40 931,73	349 512,04	390 443,77	78 738,91	12,83	109,53
	04019901 TAXA RECURSOS HIDRICOS - AGUA	204 927,00	44 004,82	265 976,32	37,10	256 990,36	13,49	13,49	24 772,78	232 204,09	256 976,87	52 967,17	12,09	113,31
	04019902 TAXA RECURSOS HIDRICOS - SANEAMENTO	114 176,00	22 925,97	136 330,31	17,64	133 475,84	8,94	8,94	16 158,95	117 307,95	133 466,90	25 771,74	14,15	102,74
	0402 MULTAS E OUTRAS PENALIDADES	23 944,00	5 641,49	45 162,75	0,02	36 507,81	0,00	0,00	921,30	35 586,51	36 507,81	14 296,41	3,85	148,62
	040201 JUROS DE MORA	23 934,00	5 641,49	45 162,75	0,02	36 507,81	0,00	0,00	921,30	35 586,51	36 507,81	14 296,41	3,85	148,69
	040299 MULTAS E PENALIDADES DIVERSAS	10,00	0,00	0,00	0,00	0,00	0,00	0,00	0,00	0,00	0,00	0,00	0,00	0,00
R4	<b>Rendimentos de propriedade</b>	<b>5 380,00</b>	<b>0,00</b>	<b>0,00</b>	<b>0,00</b>	<b>0,00</b>	<b>0,00</b>	<b>0,00</b>	<b>0,00</b>	<b>0,00</b>	<b>0,00</b>	<b>0,00</b>	<b>0,00</b>	<b>0,00</b>
	05 RENDIMENTOS DE PROPRIEDADE	5 380,00	0,00	0,00	0,00	0,00	0,00	0,00	0,00	0,00	0,00	0,00	0,00	0,00
	0502 JUROS - SOCIEDADES FINANCEIRAS	5 380,00	0,00	0,00	0,00	0,00	0,00	0,00	0,00	0,00	0,00	0,00	0,00	0,00
	050201 BANCOS E OUTRAS INSTITUICOES FINANCEIRAS	5 380,00	0,00	0,00	0,00	0,00	0,00	0,00	0,00	0,00	0,00	0,00	0,00	0,00
R5	<b>Transferências e subsídios correntes</b>	<b>10,00</b>	<b>0,00</b>	<b>0,00</b>	<b>0,00</b>	<b>0,00</b>	<b>0,00</b>	<b>0,00</b>	<b>0,00</b>	<b>0,00</b>	<b>0,00</b>	<b>0,00</b>	<b>0,00</b>	<b>0,00</b>
	R51 Transferências correntes	10,00	0,00	0,00	0,00	0,00	0,00	0,00	0,00	0,00	0,00	0,00	0,00	0,00
	R511 Administrações Públicas	0,00	0,00	0,00	0,00	0,00	0,00	0,00	0,00	0,00	0,00	0,00	0,00	0,00
	R5111 Administração Central - Estado Português	0,00	0,00	0,00	0,00	0,00	0,00	0,00	0,00	0,00	0,00	0,00	0,00	0,00
	R5112 Administração Central - Outras entidades	0,00	0,00	0,00	0,00	0,00	0,00	0,00	0,00	0,00	0,00	0,00	0,00	0,00
	R5113 Segurança Social	0,00	0,00	0,00	0,00	0,00	0,00	0,00	0,00	0,00	0,00	0,00	0,00	0,00
	R5114 Administração Regional	0,00	0,00	0,00	0,00	0,00	0,00	0,00	0,00	0,00	0,00	0,00	0,00	0,00
	R5115 Administração Local	0,00	0,00	0,00	0,00	0,00	0,00	0,00	0,00	0,00	0,00	0,00	0,00	0,00
	R512 Exterior - U E	0,00	0,00	0,00	0,00	0,00	0,00	0,00	0,00	0,00	0,00	0,00	0,00	0,00
	R513 Outras	10,00	0,00	0,00	0,00	0,00	0,00	0,00	0,00	0,00	0,00	0,00	0,00	0,00
	06 TRANSFERENCIAS CORRENTES	10,00	0,00	0,00	0,00	0,00	0,00	0,00	0,00	0,00	0,00	0,00	0,00	0,00
	0601 SOCIEDADES E QUASE-SOCIEDADES NAO FINANCEIRAS	10,00	0,00	0,00	0,00	0,00	0,00	0,00	0,00	0,00	0,00	0,00	0,00	0,00
	060102 PRIVADAS	10,00	0,00	0,00	0,00	0,00	0,00	0,00	0,00	0,00	0,00	0,00	0,00	0,00
R52	Subsídios correntes	0,00	0,00	0,00	0,00	0,00	0,00	0,00	0,00	0,00	0,00	0,00	0,00	0,00
R6	<b>Venda de bens e serviços</b>	<b>19 489 421,00</b>	<b>4 897 552,99</b>	<b>21 075 296,99</b>	<b>4 518,91</b>	<b>20 497 254,36</b>	<b>1 475,55</b>	<b>1 475,55</b>	<b>2 352 541,57</b>	<b>18 143 237,24</b>	<b>20 495 778,81</b>	<b>5 472 552,26</b>	<b>12,07</b>	<b>93,09</b>
	07 VENDA DE BENS E SERVICOS CORRENTES	19 489 421,00	4 897 552,99	21 075 296,99	4 518,91	20 497 254,36	1 475,55	1 475,55	2 352 541,57	18 143 237,24	20 495 778,81	5 472 552,26	12,07	93,09
	0701 VENDA DE BENS	8 816 179,00	1 904 031,35	9 563 328,34	2 181,80	9 324 053,89	795,60	795,60	951 263,14	8 371 995,15	9 323 258,29	2 141 919,60	10,79	94,96
	070103 PUBLICACOES E IMPRESSOS	10,00	0,57	0,00	0,00	0,00	0,00	0,00	0,00	0,00	0,00	0,57	0,00	0,00
	070108 MERCADORIAS	8 796 740,00	1 903 967,96	9 545 370,63	2 181,80	9 306 160,09	795,60	795,60	951 263,14	8 354 101,35	9 305 364,49	2 141 792,30	10,81	94,97
	07010801 AGUA	8 796 740,00	1 903 967,96	9 545 370,63	2 181,80	9 306 160,09	795,60	795,60	951 263,14	8 354 101,35	9 305 364,49	2 141 792,30	10,81	94,97
	070199 OUTROS	19 429,00	62,82	17 957,71	0,00	17 893,80	0,00	0,00	0,00	17 893,80	17 893,80	126,73	0,00	92,10

2 - DEMONSTRAÇÃO DE EXECUÇÃO ORÇAMENTAL DA RECEITA

ANO 2021

(Unidade: euros)

Rubrica	Descrição	Previsões Corrigidas (1)	Receitas por cobrar de períodos anteriores (2)	Receitas liquidadas (3)	Liquidações anuladas (4)	Receitas cobradas brutas (5)	Reembolsos e restituições		Receitas cobradas líquidas			Receitas por cobrar no final do período (11)	Grau de execução orçamental	
							Emitidos (6)	Pagos (7)	Períodos anteriores (8)	Período corrente (9)	Total (10)=(5)-(7)		Períodos anteriores (12)=(8)/(1)x100	Período corrente (13)=(9)/(1)x100
0702	SERVICOS	10 673 242,00	2 993 521,64	11 511 968,65	2 337,11	11 173 200,47	679,95	679,95	1 401 278,43	9 771 242,09	11 172 520,52	3 330 632,66	13,13	91,55
070209	SERVICOS ESPECIFICOS DAS AUTARQUIAS	10 673 242,00	2 993 521,64	11 511 968,65	2 337,11	11 173 200,47	679,95	679,95	1 401 278,43	9 771 242,09	11 172 520,52	3 330 632,66	13,13	91,55
07020901	SANEAMENTO	7 432 020,00	1 914 478,38	8 082 027,34	1 739,13	7 843 736,91	620,13	620,13	1 002 437,57	6 840 679,21	7 843 116,78	2 151 649,81	13,49	92,04
0702090101	LIGACOES	10,00	27 222,45	0,00	0,00	0,00	0,00	0,00	0,00	0,00	0,00	27 222,45	0,00	0,00
0702090103	RAMAIS DOMICILIARIOS	2 517,00	795,81	172,24	0,00	172,24	0,00	0,00	0,00	172,24	172,24	795,81	0,00	6,84
0702090104	VISTORIA E ENSAIO	8 847,00	242,77	7 543,69	0,00	7 354,77	0,00	0,00	58,56	7 296,21	7 354,77	431,69	0,66	82,47
0702090105	TARIFA DE SANEAMENTO E TRATAMENTO DE ÁGUAS RESIDI	7 414 288,00	1 864 148,81	8 072 841,63	1 739,13	7 835 140,98	620,13	620,13	1 002 379,01	6 832 141,84	7 834 520,85	2 100 730,46	13,52	92,15
0702090106	LIMPEZA DE FOSSAS E DESOBRUCAO DE REDES	6 319,00	22 068,54	1 469,78	0,00	1 068,92	0,00	0,00	0,00	1 068,92	1 068,92	22 469,40	0,00	16,92
0702090109	DIVERSOS	39,00	0,00	0,00	0,00	0,00	0,00	0,00	0,00	0,00	0,00	0,00	0,00	0,00
07020904	TRABALHOS POR CONTA DE PARTICULARES	30,00	12 226,50	0,00	0,00	0,00	0,00	0,00	0,00	0,00	0,00	12 226,50	0,00	0,00
0702090401	SANEAMENTO	10,00	12 226,50	0,00	0,00	0,00	0,00	0,00	0,00	0,00	0,00	12 226,50	0,00	0,00
0702090402	AGUA	10,00	0,00	0,00	0,00	0,00	0,00	0,00	0,00	0,00	0,00	0,00	0,00	0,00
0702090403	DIVERSOS	10,00	0,00	0,00	0,00	0,00	0,00	0,00	0,00	0,00	0,00	0,00	0,00	0,00
07020921	ABASTECIMENTO DE AGUA	3 081 000,00	1 066 451,75	3 235 398,31	597,98	3 135 358,34	59,82	59,82	398 597,52	2 736 701,00	3 135 298,52	1 165 953,56	12,94	88,83
0702092101	LIGACOES	10,00	0,00	0,00	0,00	0,00	0,00	0,00	0,00	0,00	0,00	0,00	0,00	0,00
0702092102	RAMAIS DOMICILIARIOS	1 492,00	0,01	0,00	0,00	0,00	0,00	0,00	0,00	0,00	0,00	0,01	0,00	0,00
0702092103	VISTORIA E ENSAIO	5 631,00	220,16	5 713,19	0,00	5 494,93	0,00	0,00	58,58	5 436,35	5 494,93	438,42	1,04	96,54
0702092104	TARIFA FIXA DE VENDA DE AGUA	2 987 471,00	1 047 080,14	3 222 311,53	597,98	3 121 536,13	59,82	59,82	397 239,84	2 724 236,47	3 121 476,31	1 147 317,38	13,30	91,19
0702092105	COLOCACAO E RESTABELECIMENTO DE AGUA	85 992,00	18 409,87	6 716,21	0,00	7 754,86	0,00	0,00	1 299,10	6 455,76	7 754,86	17 371,22	1,51	7,51
0702092106	VERIFICACAO, LEITURA DE CONTADORES	10,00	0,00	0,00	0,00	0,00	0,00	0,00	0,00	0,00	0,00	0,00	0,00	0,00
0702092107	REPARACAO E SUBSTITUICAO DE ACESSORIOS	10,00	37,90	0,00	0,00	0,00	0,00	0,00	0,00	0,00	0,00	37,90	0,00	0,00
0702092108	DIVERSOS	384,00	703,67	657,38	0,00	572,42	0,00	0,00	0,00	572,42	572,42	788,63	0,00	149,07
07020922	TRABALHOS POR CONTA DE OUTRAS ENTIDADES	100 010,00	0,00	162 064,65	0,00	162 064,65	0,00	0,00	0,00	162 064,65	162 064,65	0,00	0,00	162,05
0702092201	SANEAMENTO	10,00	0,00	0,00	0,00	0,00	0,00	0,00	0,00	0,00	0,00	0,00	0,00	0,00
0702092202	AGUA	64 730,00	0,00	92 371,30	0,00	92 371,30	0,00	0,00	0,00	92 371,30	92 371,30	0,00	0,00	142,70
0702092203	DIVERSOS	35 270,00	0,00	69 693,35	0,00	69 693,35	0,00	0,00	0,00	69 693,35	69 693,35	0,00	0,00	197,60
07020923	OUTROS SERVICOS	60 182,00	365,01	32 478,35	0,00	32 040,57	0,00	0,00	243,34	31 797,23	32 040,57	802,79	0,40	52,84
0702092301	MEDICAO DE RUÍDO	546,00	0,00	0,00	0,00	0,00	0,00	0,00	0,00	0,00	0,00	0,00	0,00	0,00
0702092302	ELABORACAO DE ORCAMENTOS	10,00	0,00	0,00	0,00	0,00	0,00	0,00	0,00	0,00	0,00	0,00	0,00	0,00
0702092303	DIVERSOS	59 626,00	365,01	32 478,35	0,00	32 040,57	0,00	0,00	243,34	31 797,23	32 040,57	802,79	0,41	53,33
<b>R7</b>	<b>Outras receitas correntes</b>	<b>32 513,00</b>	<b>0,00</b>	<b>21 228,40</b>	<b>0,00</b>	<b>21 228,40</b>	<b>0,00</b>	<b>0,00</b>	<b>0,00</b>	<b>21 228,40</b>	<b>21 228,40</b>	<b>0,00</b>	<b>0,00</b>	<b>65,29</b>
08	OUTRAS RECEITAS CORRENTES	32 513,00	0,00	21 228,40	0,00	21 228,40	0,00	0,00	0,00	21 228,40	21 228,40	0,00	0,00	65,29
0801	OUTRAS	32 513,00	0,00	21 228,40	0,00	21 228,40	0,00	0,00	0,00	21 228,40	21 228,40	0,00	0,00	65,29
080199	OUTRAS	32 513,00	0,00	21 228,40	0,00	21 228,40	0,00	0,00	0,00	21 228,40	21 228,40	0,00	0,00	65,29
08019903	IVA REEMBOLSADO	10,00	0,00	0,00	0,00	0,00	0,00	0,00	0,00	0,00	0,00	0,00	0,00	0,00
08019999	DIVERSAS	32 503,00	0,00	21 228,40	0,00	21 228,40	0,00	0,00	0,00	21 228,40	21 228,40	0,00	0,00	65,31
	<b>Receita de capital</b>	<b>50,00</b>	<b>0,00</b>	<b>9 491,91</b>	<b>0,00</b>	<b>9 491,91</b>	<b>0,00</b>	<b>0,00</b>	<b>0,00</b>	<b>9 491,91</b>	<b>9 491,91</b>	<b>0,00</b>	<b>0,00</b>	<b>18 983,82</b>
<b>R8</b>	<b>Venda de bens de investimento</b>	<b>30,00</b>	<b>0,00</b>	<b>9 491,91</b>	<b>0,00</b>	<b>9 491,91</b>	<b>0,00</b>	<b>0,00</b>	<b>0,00</b>	<b>9 491,91</b>	<b>9 491,91</b>	<b>0,00</b>	<b>0,00</b>	<b>31 639,70</b>
09	VENDAS DE BENS DE INVESTIMENTO	30,00	0,00	9 491,91	0,00	9 491,91	0,00	0,00	0,00	9 491,91	9 491,91	0,00	0,00	31 639,70
0904	OUTROS BENS DE INVESTIMENTO	30,00	0,00	9 491,91	0,00	9 491,91	0,00	0,00	0,00	9 491,91	9 491,91	0,00	0,00	31 639,70

2 - DEMONSTRAÇÃO DE EXECUÇÃO ORÇAMENTAL DA RECEITA

ANO 2021

(Unidade: euros)

Rubrica	Descrição	Previsões Corrigidas (1)	Receitas por cobrar de períodos anteriores (2)	Receitas liquidadas (3)	Liquidações anuladas (4)	Receitas cobradas brutas (5)	Reembolsos e restituições		Receitas cobradas líquidas			Receitas por cobrar no final do período (11)	Grau de execução orçamental	
							Emitidos (6)	Pagos (7)	Períodos anteriores (8)	Período corrente (9)	Total (10)=(5)-(7)		Períodos anteriores (12)=(8)/(1)x100	Período corrente (13)=(9)/(1)x100
090406	ADMINISTRACAO PUBLICA - ADMINISTRACAO LOCAL - CONTI	30,00	0,00	9 491,91	0,00	9 491,91	0,00	0,00	0,00	9 491,91	9 491,91	0,00	0,00	31 639,70
09040601	EQUIPAMENTO DE TRANSPORTE	10,00	0,00	9 491,91	0,00	9 491,91	0,00	0,00	0,00	9 491,91	9 491,91	0,00	0,00	94 919,10
09040602	MAQUINARIA E EQUIPAMENTO	10,00	0,00	0,00	0,00	0,00	0,00	0,00	0,00	0,00	0,00	0,00	0,00	0,00
09040603	OUTROS	10,00	0,00	0,00	0,00	0,00	0,00	0,00	0,00	0,00	0,00	0,00	0,00	0,00
<b>R9</b>	<b>Transferências e subsídios de capital</b>	<b>10,00</b>	<b>0,00</b>	<b>0,00</b>	<b>0,00</b>	<b>0,00</b>	<b>0,00</b>	<b>0,00</b>	<b>0,00</b>	<b>0,00</b>	<b>0,00</b>	<b>0,00</b>	<b>0,00</b>	<b>0,00</b>
R91	Transferências de capital	10,00	0,00	0,00	0,00	0,00	0,00	0,00	0,00	0,00	0,00	0,00	0,00	0,00
R911	Administrações Públicas	10,00	0,00	0,00	0,00	0,00	0,00	0,00	0,00	0,00	0,00	0,00	0,00	0,00
R9111	Administração Central - Estado Português	0,00	0,00	0,00	0,00	0,00	0,00	0,00	0,00	0,00	0,00	0,00	0,00	0,00
R9112	Administração Central - Outras entidades	0,00	0,00	0,00	0,00	0,00	0,00	0,00	0,00	0,00	0,00	0,00	0,00	0,00
R9113	Segurança Social	0,00	0,00	0,00	0,00	0,00	0,00	0,00	0,00	0,00	0,00	0,00	0,00	0,00
R9114	Administração Regional	0,00	0,00	0,00	0,00	0,00	0,00	0,00	0,00	0,00	0,00	0,00	0,00	0,00
R9115	Administração Local	10,00	0,00	0,00	0,00	0,00	0,00	0,00	0,00	0,00	0,00	0,00	0,00	0,00
10	TRANSFERENCIAS DE CAPITAL	10,00	0,00	0,00	0,00	0,00	0,00	0,00	0,00	0,00	0,00	0,00	0,00	0,00
1005	ADMINISTRACAO LOCAL	10,00	0,00	0,00	0,00	0,00	0,00	0,00	0,00	0,00	0,00	0,00	0,00	0,00
100501	CONTINENTE	10,00	0,00	0,00	0,00	0,00	0,00	0,00	0,00	0,00	0,00	0,00	0,00	0,00
R912	Exterior - U E	0,00	0,00	0,00	0,00	0,00	0,00	0,00	0,00	0,00	0,00	0,00	0,00	0,00
R913	Outras	0,00	0,00	0,00	0,00	0,00	0,00	0,00	0,00	0,00	0,00	0,00	0,00	0,00
R92	Subsídios de capital	0,00	0,00	0,00	0,00	0,00	0,00	0,00	0,00	0,00	0,00	0,00	0,00	0,00
<b>R10</b>	<b>Outras receitas de capital</b>	<b>10,00</b>	<b>0,00</b>	<b>0,00</b>	<b>0,00</b>	<b>0,00</b>	<b>0,00</b>	<b>0,00</b>	<b>0,00</b>	<b>0,00</b>	<b>0,00</b>	<b>0,00</b>	<b>0,00</b>	<b>0,00</b>
13	OUTRAS RECEITAS DE CAPITAL	10,00	0,00	0,00	0,00	0,00	0,00	0,00	0,00	0,00	0,00	0,00	0,00	0,00
1301	OUTRAS	10,00	0,00	0,00	0,00	0,00	0,00	0,00	0,00	0,00	0,00	0,00	0,00	0,00
130199	OUTRAS	10,00	0,00	0,00	0,00	0,00	0,00	0,00	0,00	0,00	0,00	0,00	0,00	0,00
<b>R11</b>	<b>Reposições não abatidas aos pagamentos</b>	<b>10,00</b>	<b>0,00</b>	<b>0,00</b>	<b>0,00</b>	<b>0,00</b>	<b>0,00</b>	<b>0,00</b>	<b>0,00</b>	<b>0,00</b>	<b>0,00</b>	<b>0,00</b>	<b>0,00</b>	<b>0,00</b>
15	REPOSICOES NAO ABATIDAS NOS PAGAMENTOS	10,00	0,00	0,00	0,00	0,00	0,00	0,00	0,00	0,00	0,00	0,00	0,00	0,00
1501	REPOSICOES NAO ABATIDAS NOS PAGAMENTOS	10,00	0,00	0,00	0,00	0,00	0,00	0,00	0,00	0,00	0,00	0,00	0,00	0,00
150101	REPOSICOES NAO ABATIDAS NOS PAGAMENTOS	10,00	0,00	0,00	0,00	0,00	0,00	0,00	0,00	0,00	0,00	0,00	0,00	0,00
<b>R12</b>	<b>Receita com ativos financeiros</b>	<b>0,00</b>	<b>0,00</b>	<b>0,00</b>	<b>0,00</b>	<b>0,00</b>	<b>0,00</b>	<b>0,00</b>	<b>0,00</b>	<b>0,00</b>	<b>0,00</b>	<b>0,00</b>	<b>0,00</b>	<b>0,00</b>
<b>R13</b>	<b>Receita com passivos financeiros</b>	<b>0,00</b>	<b>0,00</b>	<b>0,00</b>	<b>0,00</b>	<b>0,00</b>	<b>0,00</b>	<b>0,00</b>	<b>0,00</b>	<b>0,00</b>	<b>0,00</b>	<b>0,00</b>	<b>0,00</b>	<b>0,00</b>
<b>R14</b>	<b>Saldo da Gerência Anterior - Operações Orçamentais</b>	<b>2 880 598,18</b>	<b>0,00</b>	<b>2 880 598,18</b>	<b>0,00</b>	<b>2 880 598,18</b>	<b>0,00</b>	<b>0,00</b>	<b>0,00</b>	<b>2 880 598,18</b>	<b>2 880 598,18</b>	<b>0,00</b>	<b>0,00</b>	<b>100,00</b>
16	SALDO DA GERENCIA ANTERIOR	2 880 598,18	0,00	2 880 598,18	0,00	2 880 598,18	0,00	0,00	0,00	2 880 598,18	2 880 598,18	0,00	0,00	100,00
1601	SALDO ORCAMENTAL	2 880 598,18	0,00	2 880 598,18	0,00	2 880 598,18	0,00	0,00	0,00	2 880 598,18	2 880 598,18	0,00	0,00	100,00
160101	SALDO ORCAMENTAL NA POSSE DO SERVICO	2 880 598,18	0,00	2 880 598,18	0,00	2 880 598,18	0,00	0,00	0,00	2 880 598,18	2 880 598,18	0,00	0,00	100,00
<b>Total:</b>		<b>22 751 029,18</b>	<b>4 970 125,27</b>	<b>24 434 084,86</b>	<b>4 573,67</b>	<b>23 835 546,86</b>	<b>1 497,98</b>	<b>1 497,98</b>	<b>2 394 394,60</b>	<b>21 439 654,28</b>	<b>23 834 048,88</b>	<b>5 565 587,58</b>	<b>10,52</b>	<b>94,24</b>

3 - DEMONSTRAÇÃO DE EXECUÇÃO ORÇAMENTAL DA DESPESA

ANO 2021

(Unidade: Euros)

Rubrica	Descrição	Despesas por pagar de períodos anteriores (1)	Dotações Corrigidas (2)	Cativos/ Descativos (3)	Compromissos (4)	Obrigações (5)	Despesas pagas líquidas de reposições			Compromissos a transitar (9) = (4) - (5)	Obrigações por pagar (10) = (5) - (8)	Grau de execução orçamental	
							Per. Anteriores (6)	Per. Corrente (7)	Total (8) = (6) + (7)			Per. Anteriores (11) = (6)/(2)X100	Per. Corrente (12) = (7)/(2)X100
<b>DESPESA CORRENTE</b>		<b>21 527,85</b>	<b>19 223 291,66</b>	<b>0,00</b>	<b>18 384 514,54</b>	<b>18 246 997,24</b>	<b>21 527,85</b>	<b>18 207 660,11</b>	<b>18 229 187,96</b>	<b>137 517,30</b>	<b>17 809,28</b>	<b>0,11</b>	<b>94,72</b>
<b>D1</b>	<b>Despesas com o pessoal</b>	<b>17 397,00</b>	<b>4 046 716,00</b>	<b>0,00</b>	<b>3 727 649,58</b>	<b>3 727 649,58</b>	<b>17 397,00</b>	<b>3 692 648,58</b>	<b>3 710 045,58</b>	<b>0,00</b>	<b>17 604,00</b>	<b>0,43</b>	<b>91,25</b>
<b>D11</b>	<b>Remunerações certas e permanentes</b>	<b>16 722,00</b>	<b>2 805 034,00</b>	<b>0,00</b>	<b>2 645 651,16</b>	<b>2 645 651,16</b>	<b>16 722,00</b>	<b>2 612 220,16</b>	<b>2 628 942,16</b>	<b>0,00</b>	<b>16 709,00</b>	<b>0,60</b>	<b>93,13</b>
<b>01</b>	<b>Despesas com o pessoal</b>	<b>16 722,00</b>	<b>2 805 034,00</b>	<b>0,00</b>	<b>2 645 651,16</b>	<b>2 645 651,16</b>	<b>16 722,00</b>	<b>2 612 220,16</b>	<b>2 628 942,16</b>	<b>0,00</b>	<b>16 709,00</b>	<b>0,60</b>	<b>93,13</b>
0101	Remunerações certas e permanentes	16 722,00	2 805 034,00	0,00	2 645 651,16	2 645 651,16	16 722,00	2 612 220,16	2 628 942,16	0,00	16 709,00	0,60	93,13
010101	Tit. dos órgãos de sob. e membros órgãos autárq.	0,00	5,00	0,00	0,00	0,00	0,00	0,00	0,00	0,00	0,00	0,00	0,00
010104	Pessoal dos quadros - Reg.de cont. ind. de trab.	16 360,33	2 135 902,00	0,00	2 035 968,84	2 035 968,84	16 360,33	2 004 043,58	2 020 403,91	0,00	15 564,93	0,77	93,83
01010401	Pessoal em funções	16 066,33	2 028 527,00	0,00	1 998 562,06	1 998 562,06	16 066,33	1 967 489,80	1 983 556,13	0,00	15 005,93	0,79	96,99
01010402	Alterações obrig. de posicionamento remuner.	0,00	500,00	0,00	0,00	0,00	0,00	0,00	0,00	0,00	0,00	0,00	0,00
01010403	Alterações facult. de posicionamento remuner.	0,00	500,00	0,00	0,00	0,00	0,00	0,00	0,00	0,00	0,00	0,00	0,00
01010404	Recrut. de Pessoal para novos postos de trab.	294,00	106 375,00	0,00	37 406,78	37 406,78	294,00	36 553,78	36 847,78	0,00	599,00	0,28	34,36
010106	Pessoal contratado a termo	0,00	20,00	0,00	0,00	0,00	0,00	0,00	0,00	0,00	0,00	0,00	0,00
01010601	Pessoal em funções	0,00	5,00	0,00	0,00	0,00	0,00	0,00	0,00	0,00	0,00	0,00	0,00
01010602	Alterações obrig. de posicionamento remuner.	0,00	5,00	0,00	0,00	0,00	0,00	0,00	0,00	0,00	0,00	0,00	0,00
01010603	Alterações facult. de posicionamento remuner.	0,00	5,00	0,00	0,00	0,00	0,00	0,00	0,00	0,00	0,00	0,00	0,00
01010604	Recrut. de Pessoal p/ novos postos de trabalho	0,00	5,00	0,00	0,00	0,00	0,00	0,00	0,00	0,00	0,00	0,00	0,00
010107	Pessoal em regime de tarefa ou avença	0,00	5,00	0,00	0,00	0,00	0,00	0,00	0,00	0,00	0,00	0,00	0,00
010108	Pessoal aguardando aposentação	0,00	13 600,00	0,00	1 412,28	1 412,28	0,00	1 412,28	1 412,28	0,00	0,00	0,00	10,38
010109	Pessoal em qualquer outra situação	0,00	35 265,00	0,00	24 361,08	24 361,08	0,00	24 361,08	24 361,08	0,00	0,00	0,00	69,08
010111	Representação	254,00	13 500,00	0,00	11 975,00	11 975,00	254,00	11 474,00	11 728,00	0,00	247,00	1,88	84,99
010113	Subsídio de refeição	0,00	210 209,00	0,00	188 825,22	188 825,22	0,00	188 825,22	188 825,22	0,00	0,00	0,00	89,83
010114	Subsídio de férias e de Natal	59,00	350 528,00	0,00	337 296,74	337 296,74	59,00	337 237,74	337 296,74	0,00	0,00	0,02	96,21
010115	Remun. por doença e maternidade/paternidade	48,67	46 000,00	0,00	45 812,00	45 812,00	48,67	44 866,26	44 914,93	0,00	897,07	0,11	97,54
<b>D12</b>	<b>Abonos variáveis ou eventuais</b>	<b>675,00</b>	<b>305 815,00</b>	<b>0,00</b>	<b>255 392,38</b>	<b>255 392,38</b>	<b>675,00</b>	<b>253 822,38</b>	<b>254 497,38</b>	<b>0,00</b>	<b>895,00</b>	<b>0,22</b>	<b>83,00</b>
<b>01</b>	<b>Despesas com o pessoal</b>	<b>675,00</b>	<b>305 815,00</b>	<b>0,00</b>	<b>255 392,38</b>	<b>255 392,38</b>	<b>675,00</b>	<b>253 822,38</b>	<b>254 497,38</b>	<b>0,00</b>	<b>895,00</b>	<b>0,22</b>	<b>83,00</b>
0102	Abonos variáveis ou eventuais	675,00	305 815,00	0,00	255 392,38	255 392,38	675,00	253 822,38	254 497,38	0,00	895,00	0,22	83,00
010202	Horas extraordinárias	95,35	38 000,00	0,00	26 754,80	26 754,80	95,35	26 570,38	26 665,73	0,00	89,07	0,25	69,92
010204	Ajudas de custo	0,00	80 000,00	0,00	69 951,87	69 951,87	0,00	69 951,87	69 951,87	0,00	0,00	0,00	87,44
010205	Abono para falhas	10,00	7 500,00	0,00	6 605,58	6 605,58	10,00	6 591,58	6 601,58	0,00	4,00	0,13	87,89
010209	Subsídio de prevenção	0,00	5,00	0,00	0,00	0,00	0,00	0,00	0,00	0,00	0,00	0,00	0,00
010210	Subsídio de trabalho noturno	0,00	5,00	0,00	0,00	0,00	0,00	0,00	0,00	0,00	0,00	0,00	0,00
010211	Subsídio de turno	261,00	58 800,00	0,00	45 018,93	45 018,93	261,00	44 406,93	44 667,93	0,00	351,00	0,44	75,52
010212	Indemnização por cessação de funções	0,00	10 500,00	0,00	3 532,56	3 532,56	0,00	3 532,56	3 532,56	0,00	0,00	0,00	33,64
010213	Outros suplementos e prémios	0,00	5,00	0,00	0,00	0,00	0,00	0,00	0,00	0,00	0,00	0,00	0,00
01021301	Premios de desempenho	0,00	5,00	0,00	0,00	0,00	0,00	0,00	0,00	0,00	0,00	0,00	0,00
010214	Outros abonos em numerário ou espécie	308,65	111 000,00	0,00	103 528,64	103 528,64	308,65	102 769,06	103 077,71	0,00	450,93	0,28	92,58

3 - DEMONSTRAÇÃO DE EXECUÇÃO ORÇAMENTAL DA DESPESA

ANO 2021

Rubrica	Descrição	Despesas por pagar de períodos anteriores (1)	Dotações Corrigidas (2)	Cativos/ Descativos (3)	Compromissos (4)	Obrigações (5)	Despesas pagas líquidas de reposições			Compromissos a transitar (9) = (4) - (5)	Obrigações por pagar (10) = (5) - (8)	Grau de execução orçamental	
							Per. Anteriores (6)	Per. Corrente (7)	Total (8) = (6) + (7)			Per. Anteriores (11)=(6)/(2)X100	Per. Corrente (12)=(7)/(2)X100
<b>D13</b>	<b>Segurança social</b>	<b>0,00</b>	<b>935 867,00</b>	<b>0,00</b>	<b>826 606,04</b>	<b>826 606,04</b>	<b>0,00</b>	<b>826 606,04</b>	<b>826 606,04</b>	<b>0,00</b>	<b>0,00</b>	<b>0,00</b>	<b>88,33</b>
<b>01</b>	<b>Despesas com o pessoal</b>	<b>0,00</b>	<b>935 867,00</b>	<b>0,00</b>	<b>826 606,04</b>	<b>826 606,04</b>	<b>0,00</b>	<b>826 606,04</b>	<b>826 606,04</b>	<b>0,00</b>	<b>0,00</b>	<b>0,00</b>	<b>88,33</b>
0103	Segurança social	0,00	935 867,00	0,00	826 606,04	826 606,04	0,00	826 606,04	826 606,04	0,00	0,00	0,00	88,33
010301	Encargos com a saúde	0,00	112 167,00	0,00	85 043,83	85 043,83	0,00	85 043,83	85 043,83	0,00	0,00	0,00	75,82
010302	Outros encargos com a saúde	0,00	41 000,00	0,00	33 114,65	33 114,65	0,00	33 114,65	33 114,65	0,00	0,00	0,00	80,77
010303	Subsídio familiar a crianças e jovens	0,00	20 000,00	0,00	16 753,06	16 753,06	0,00	16 753,06	16 753,06	0,00	0,00	0,00	83,77
010304	Outras prestações familiares	0,00	1 000,00	0,00	0,00	0,00	0,00	0,00	0,00	0,00	0,00	0,00	0,00
010305	Contribuições para a segurança social	0,00	673 000,00	0,00	611 228,92	611 228,92	0,00	611 228,92	611 228,92	0,00	0,00	0,00	90,82
01030502	Segurança social do pessoal em RCTFP	0,00	673 000,00	0,00	611 228,92	611 228,92	0,00	611 228,92	611 228,92	0,00	0,00	0,00	90,82
0103050201	Caixa Geral de Aposentações	0,00	485 500,00	0,00	439 381,02	439 381,02	0,00	439 381,02	439 381,02	0,00	0,00	0,00	90,50
0103050202	Segurança Social - Regime geral	0,00	187 500,00	0,00	171 847,90	171 847,90	0,00	171 847,90	171 847,90	0,00	0,00	0,00	91,65
010306	Acidentes em serviço e doenças profissionais	0,00	100,00	0,00	0,00	0,00	0,00	0,00	0,00	0,00	0,00	0,00	0,00
010308	Outras pensões	0,00	19 500,00	0,00	18 770,20	18 770,20	0,00	18 770,20	18 770,20	0,00	0,00	0,00	96,26
010309	Seguros	0,00	65 000,00	0,00	59 878,08	59 878,08	0,00	59 878,08	59 878,08	0,00	0,00	0,00	92,12
01030901	Seguros de acid. no trab. e doenças prof.	0,00	65 000,00	0,00	59 878,08	59 878,08	0,00	59 878,08	59 878,08	0,00	0,00	0,00	92,12
010310	Outras despesas de Segurança Social	0,00	4 100,00	0,00	1 817,30	1 817,30	0,00	1 817,30	1 817,30	0,00	0,00	0,00	44,32
01031001	Eventualidade mater., paternidade e adoção	0,00	4 000,00	0,00	1 817,30	1 817,30	0,00	1 817,30	1 817,30	0,00	0,00	0,00	45,43
01031099	Outras despesas de segurança social	0,00	100,00	0,00	0,00	0,00	0,00	0,00	0,00	0,00	0,00	0,00	0,00
<b>D2</b>	<b>Aquisição de Bens e Serviços</b>	<b>4 130,85</b>	<b>14 487 665,66</b>	<b>0,00</b>	<b>14 096 959,68</b>	<b>13 959 442,38</b>	<b>4 130,85</b>	<b>13 955 106,25</b>	<b>13 959 237,10</b>	<b>137 517,30</b>	<b>205,28</b>	<b>0,03</b>	<b>96,32</b>
<b>02</b>	<b>Aquisição de Bens e Serviços</b>	<b>4 130,85</b>	<b>14 487 665,66</b>	<b>0,00</b>	<b>14 096 959,68</b>	<b>13 959 442,38</b>	<b>4 130,85</b>	<b>13 955 106,25</b>	<b>13 959 237,10</b>	<b>137 517,30</b>	<b>205,28</b>	<b>0,03</b>	<b>96,32</b>
0201	Aquisição de bens	4 130,85	14 487 665,66	0,00	14 096 959,68	13 959 442,38	4 130,85	13 955 106,25	13 959 237,10	137 517,30	205,28	0,03	96,32
020101	Matérias-primas e subsidiárias	0,00	218 000,00	0,00	193 466,51	193 466,51	0,00	193 466,51	193 466,51	0,00	0,00	0,00	88,75
020102	Combustíveis e lubrificantes	0,00	127 000,00	0,00	126 436,78	121 774,48	0,00	121 774,48	121 774,48	4 662,30	0,00	0,00	95,89
02010201	Gasolina	0,00	29 500,00	0,00	29 431,88	28 283,92	0,00	28 283,92	28 283,92	1 147,96	0,00	0,00	95,88
02010202	Gasóleo	0,00	96 000,00	0,00	95 821,14	92 447,74	0,00	92 447,74	92 447,74	3 373,40	0,00	0,00	96,30
02010299	Outros	0,00	1 500,00	0,00	1 183,76	1 042,82	0,00	1 042,82	1 042,82	140,94	0,00	0,00	69,52
020104	Limpeza e higiene	0,00	13 100,00	0,00	11 310,45	11 310,45	0,00	11 310,45	11 310,45	0,00	0,00	0,00	86,34
020107	Vestuário e artigos pessoais	0,00	13 000,00	0,00	12 162,86	12 162,86	0,00	12 162,86	12 162,86	0,00	0,00	0,00	93,56
020108	Material de escritório	0,00	31 000,00	0,00	29 193,60	29 172,36	0,00	29 172,36	29 172,36	21,24	0,00	0,00	94,10
020110	Produtos vendidos nas farmácias	0,00	300,00	0,00	187,02	187,02	0,00	187,02	187,02	0,00	0,00	0,00	62,34
020112	Material de transporte - peças	0,00	16 876,00	0,00	11 898,14	11 898,14	0,00	11 898,14	11 898,14	0,00	0,00	0,00	70,50
020114	Outro material - Peças	0,00	7 500,00	0,00	4 064,32	4 064,32	0,00	4 064,32	4 064,32	0,00	0,00	0,00	54,19
020115	Premios, condecorações e ofertas	0,00	500,00	0,00	0,00	0,00	0,00	0,00	0,00	0,00	0,00	0,00	0,00
020116	Mercadorias para venda	0,00	7 063 131,27	0,00	6 903 435,38	6 903 435,38	0,00	6 903 435,38	6 903 435,38	0,00	0,00	0,00	97,74
02011601	Água	0,00	7 063 131,27	0,00	6 903 435,38	6 903 435,38	0,00	6 903 435,38	6 903 435,38	0,00	0,00	0,00	97,74
020117	Ferramentas e utensílios	0,00	4 000,00	0,00	3 529,72	3 529,72	0,00	3 529,72	3 529,72	0,00	0,00	0,00	88,24
020118	Livros e documentação técnica	0,00	500,00	0,00	0,00	0,00	0,00	0,00	0,00	0,00	0,00	0,00	0,00
020120	Material de educação, cultura e recreio	0,00	10,00	0,00	0,00	0,00	0,00	0,00	0,00	0,00	0,00	0,00	0,00
020121	Outros bens	0,00	22 500,00	0,00	21 304,94	21 304,94	0,00	21 304,94	21 304,94	0,00	0,00	0,00	94,69



3 - DEMONSTRAÇÃO DE EXECUÇÃO ORÇAMENTAL DA DESPESA

ANO 2021

(Unidade: Euros)

Rubrica	Descrição	Despesas por pagar de períodos anteriores (1)	Dotações Corrigidas (2)	Cativos/ Descativos (3)	Compromissos (4)	Obrigações (5)	Despesas pagas líquidas de reposições			Compromissos a transitar (9) = (4) - (5)	Obrigações por pagar (10) = (5) - (8)	Grau de execução orçamental	
							Per. Anteriores (6)	Per. Corrente (7)	Total (8) = (6) + (7)			Per. Anteriores (11)=(6)/(2)X100	Per. Corrente (12)=(7)/(2)X100
0202	Aquisição de serviços	4 130,85	6 970 248,39	0,00	6 779 969,96	6 647 136,20	4 130,85	6 642 800,07	6 646 930,92	132 833,76	205,28	0,06	95,30
020201	Encargos de instalações	4 130,85	479 411,00	0,00	475 937,02	357 178,02	4 130,85	353 047,17	357 178,02	118 759,00	0,00	0,86	73,64
020202	Limpeza e higiene	0,00	79 000,00	0,00	78 187,88	78 187,88	0,00	78 187,88	78 187,88	0,00	0,00	0,00	98,97
020203	Conservação de bens	0,00	332 968,99	0,00	319 128,64	319 128,64	0,00	318 923,36	318 923,36	0,00	205,28	0,00	95,78
020208	Locação de outros bens	0,00	6 200,00	0,00	5 910,72	5 910,72	0,00	5 910,72	5 910,72	0,00	0,00	0,00	95,33
020209	Comunicações	0,00	306 000,00	0,00	291 827,23	287 877,02	0,00	287 877,02	287 877,02	3 950,21	0,00	0,00	94,08
020210	Transportes	0,00	60,00	0,00	0,00	0,00	0,00	0,00	0,00	0,00	0,00	0,00	0,00
020212	Seguros	0,00	76 000,00	0,00	68 110,73	68 110,73	0,00	68 110,73	68 110,73	0,00	0,00	0,00	89,62
020213	Deslocações e estadas	0,00	100,00	0,00	0,00	0,00	0,00	0,00	0,00	0,00	0,00	0,00	0,00
020214	Estudos, pareceres, projetos e consultorias	0,00	10 000,00	0,00	8 787,18	8 787,18	0,00	8 787,18	8 787,18	0,00	0,00	0,00	87,87
020215	Formação	0,00	17 000,00	0,00	8 239,80	8 239,80	0,00	8 239,80	8 239,80	0,00	0,00	0,00	48,47
020217	Publicidade	0,00	39 770,40	0,00	39 642,63	39 642,63	0,00	39 642,63	39 642,63	0,00	0,00	0,00	99,68
020218	Vigilância e segurança	0,00	147 000,00	0,00	142 064,80	136 429,75	0,00	136 429,75	136 429,75	5 635,05	0,00	0,00	92,81
020219	Assistência técnica	0,00	48 000,00	0,00	41 611,57	40 590,67	0,00	40 590,67	40 590,67	1 020,90	0,00	0,00	84,56
020220	Outros trabalhos especializados	0,00	5 202 743,00	0,00	5 093 964,94	5 090 496,34	0,00	5 090 496,34	5 090 496,34	3 468,60	0,00	0,00	97,84
02022001	Apoio técnico/informático à gestão de clientes	0,00	230 000,00	0,00	162 228,11	162 228,11	0,00	162 228,11	162 228,11	0,00	0,00	0,00	70,53
02022002	Aluguer de equipamentos	0,00	26 500,00	0,00	23 806,65	23 806,65	0,00	23 806,65	23 806,65	0,00	0,00	0,00	89,84
02022004	Montagem e substituição de contadores	0,00	10,00	0,00	0,00	0,00	0,00	0,00	0,00	0,00	0,00	0,00	0,00
02022005	Análises químicas	0,00	21 000,00	0,00	20 235,96	20 235,96	0,00	20 235,96	20 235,96	0,00	0,00	0,00	96,36
02022006	Reposição de pavimentos	0,00	100,00	0,00	0,00	0,00	0,00	0,00	0,00	0,00	0,00	0,00	0,00
02022007	Diversos	0,00	178 640,00	0,00	166 311,97	166 311,97	0,00	166 311,97	166 311,97	0,00	0,00	0,00	93,10
02022009	Deteção de fugas na rede de abastecimento	0,00	1 000,00	0,00	0,00	0,00	0,00	0,00	0,00	0,00	0,00	0,00	0,00
02022011	Apoio técnico informático aplicacional	0,00	42 000,00	0,00	33 475,13	33 475,13	0,00	33 475,13	33 475,13	0,00	0,00	0,00	79,70
02022013	Interrupção do abastecimento de água	0,00	92 250,00	0,00	92 213,10	92 213,10	0,00	92 213,10	92 213,10	0,00	0,00	0,00	99,96
02022014	LOGICA- ferramentas de gestão	0,00	10,00	0,00	0,00	0,00	0,00	0,00	0,00	0,00	0,00	0,00	0,00
02022015	Controlo da rede de água - caixas para equip.	0,00	10,00	0,00	0,00	0,00	0,00	0,00	0,00	0,00	0,00	0,00	0,00
02022018	Medições de consumos	0,00	92 250,00	0,00	91 696,50	91 696,50	0,00	91 696,50	91 696,50	0,00	0,00	0,00	99,40
02022020	Coord. em matéria de HST em proj./empreitadas	0,00	16 500,00	0,00	16 186,80	12 718,20	0,00	12 718,20	12 718,20	3 468,60	0,00	0,00	77,08
02022021	Acompanhamento Arqueológico em Obras	0,00	10 000,00	0,00	0,00	0,00	0,00	0,00	0,00	0,00	0,00	0,00	0,00
02022022	Tratamento de Águas Residuais	0,00	4 492 473,00	0,00	4 487 810,72	4 487 810,72	0,00	4 487 810,72	4 487 810,72	0,00	0,00	0,00	99,90
020221	Utilização de infra-estruturas de transportes	0,00	7 995,00	0,00	7 570,07	7 570,07	0,00	7 570,07	7 570,07	0,00	0,00	0,00	94,69
020224	Encargos de cobrança de receitas	0,00	176 000,00	0,00	173 173,18	173 173,18	0,00	173 173,18	173 173,18	0,00	0,00	0,00	98,39
020225	Outros serviços	0,00	42 000,00	0,00	25 813,57	25 813,57	0,00	25 813,57	25 813,57	0,00	0,00	0,00	61,46
02022502	Diversos	0,00	42 000,00	0,00	25 813,57	25 813,57	0,00	25 813,57	25 813,57	0,00	0,00	0,00	61,46

3 - DEMONSTRAÇÃO DE EXECUÇÃO ORÇAMENTAL DA DESPESA

ANO 2021

Rubrica	Descrição	Despesas por pagar de períodos anteriores (1)	Dotações Corrigidas (2)	Cativos/ Descativos (3)	Compromissos (4)	Obrigações (5)	Despesas pagas líquidas de reposições			Compromissos a transitar (9) = (4) - (5)	Obrigações por pagar (10) = (5) - (8)	Grau de execução orçamental (Unidade: Euros)	
							Per. Anteriores (6)	Per. Corrente (7)	Total (8) = (6) + (7)			Per. Anteriores (11)=(6)/(2)X100	Per. Corrente (12)=(7)/(2)X100
<b>D3</b>	<b>Juros e outros encargos</b>	<b>0,00</b>	<b>0,00</b>	<b>0,00</b>	<b>0,00</b>	<b>0,00</b>	<b>0,00</b>	<b>0,00</b>	<b>0,00</b>	<b>0,00</b>	<b>0,00</b>	<b>0,00</b>	<b>0,00</b>
<b>D4</b>	<b>Transferências e subsídios correntes</b>	<b>0,00</b>	<b>10,00</b>	<b>0,00</b>	<b>0,00</b>	<b>0,00</b>	<b>0,00</b>	<b>0,00</b>	<b>0,00</b>	<b>0,00</b>	<b>0,00</b>	<b>0,00</b>	<b>0,00</b>
D41	Transferências correntes	0,00	10,00	0,00	0,00	0,00	0,00	0,00	0,00	0,00	0,00	0,00	0,00
D411	Administrações Públicas	0,00	0,00	0,00	0,00	0,00	0,00	0,00	0,00	0,00	0,00	0,00	0,00
D4111	Administração Central - Estado Português	0,00	0,00	0,00	0,00	0,00	0,00	0,00	0,00	0,00	0,00	0,00	0,00
D4112	Administração Central - Outras entidades	0,00	0,00	0,00	0,00	0,00	0,00	0,00	0,00	0,00	0,00	0,00	0,00
D4113	Segurança Social	0,00	0,00	0,00	0,00	0,00	0,00	0,00	0,00	0,00	0,00	0,00	0,00
D4114	Administração Regional	0,00	0,00	0,00	0,00	0,00	0,00	0,00	0,00	0,00	0,00	0,00	0,00
D4115	Administração Local	0,00	0,00	0,00	0,00	0,00	0,00	0,00	0,00	0,00	0,00	0,00	0,00
D412	Entidades do Setor Não Lucrativo	0,00	0,00	0,00	0,00	0,00	0,00	0,00	0,00	0,00	0,00	0,00	0,00
D413	Famílias	0,00	0,00	0,00	0,00	0,00	0,00	0,00	0,00	0,00	0,00	0,00	0,00
D414	Outras	0,00	10,00	0,00	0,00	0,00	0,00	0,00	0,00	0,00	0,00	0,00	0,00
<b>04</b>	<b>Transferências correntes</b>	<b>0,00</b>	<b>0,00</b>	<b>0,00</b>	<b>0,00</b>	<b>0,00</b>	<b>0,00</b>	<b>0,00</b>	<b>0,00</b>	<b>0,00</b>	<b>0,00</b>	<b>0,00</b>	<b>0,00</b>
<b>0409</b>	<b>Resto do Mundo</b>	<b>0,00</b>	<b>0,00</b>	<b>0,00</b>	<b>0,00</b>	<b>0,00</b>	<b>0,00</b>	<b>0,00</b>	<b>0,00</b>	<b>0,00</b>	<b>0,00</b>	<b>0,00</b>	<b>0,00</b>
040903	Resto do Mundo - Países terc. e org. int.	0,00	0,00	0,00	0,00	0,00	0,00	0,00	0,00	0,00	0,00	0,00	0,00
D42	Subsídios Correntes	0,00	0,00	0,00	0,00	0,00	0,00	0,00	0,00	0,00	0,00	0,00	0,00
<b>D5</b>	<b>Outras despesas correntes</b>	<b>0,00</b>	<b>688 900,00</b>	<b>0,00</b>	<b>559 905,28</b>	<b>559 905,28</b>	<b>0,00</b>	<b>559 905,28</b>	<b>559 905,28</b>	<b>0,00</b>	<b>0,00</b>	<b>0,00</b>	<b>81,28</b>
<b>06</b>		<b>0,00</b>	<b>688 900,00</b>	<b>0,00</b>	<b>559 905,28</b>	<b>559 905,28</b>	<b>0,00</b>	<b>559 905,28</b>	<b>559 905,28</b>	<b>0,00</b>	<b>0,00</b>	<b>0,00</b>	<b>81,28</b>
0602	Diversas	0,00	688 900,00	0,00	559 905,28	559 905,28	0,00	559 905,28	559 905,28	0,00	0,00	0,00	81,28
060201	Impostos e taxas	0,00	603 120,00	0,00	518 483,19	518 483,19	0,00	518 483,19	518 483,19	0,00	0,00	0,00	85,97
06020101	Taxa de controlo da qualidade da água (ERSAR)	0,00	16 000,00	0,00	14 417,06	14 417,06	0,00	14 417,06	14 417,06	0,00	0,00	0,00	90,11
06020102	Taxa de recursos hídricos	0,00	587 000,00	0,00	503 977,09	503 977,09	0,00	503 977,09	503 977,09	0,00	0,00	0,00	85,86
0602010201	Água	0,00	360 000,00	0,00	351 354,25	351 354,25	0,00	351 354,25	351 354,25	0,00	0,00	0,00	97,60
0602010202	Saneamento	0,00	227 000,00	0,00	152 622,84	152 622,84	0,00	152 622,84	152 622,84	0,00	0,00	0,00	67,23
06020103	Outros	0,00	120,00	0,00	89,04	89,04	0,00	89,04	89,04	0,00	0,00	0,00	74,20
060203	Outras	0,00	85 780,00	0,00	41 422,09	41 422,09	0,00	41 422,09	41 422,09	0,00	0,00	0,00	48,29
06020301	Restituições	0,00	10,00	0,00	0,00	0,00	0,00	0,00	0,00	0,00	0,00	0,00	0,00
06020302	IVA pago	0,00	50 000,00	0,00	20 626,94	20 626,94	0,00	20 626,94	20 626,94	0,00	0,00	0,00	41,25
06020304	Serviços bancários	0,00	3 000,00	0,00	930,45	930,45	0,00	930,45	930,45	0,00	0,00	0,00	31,02
06020305	Outras	0,00	12 770,00	0,00	4 761,58	4 761,58	0,00	4 761,58	4 761,58	0,00	0,00	0,00	37,29
06020306	Acomp. policial/militar em interv. na via pública	0,00	20 000,00	0,00	15 103,12	15 103,12	0,00	15 103,12	15 103,12	0,00	0,00	0,00	75,52

## 3 - DEMONSTRAÇÃO DE EXECUÇÃO ORÇAMENTAL DA DESPESA

ANO 2021

(Unidade: Euros)

Rubrica	Descrição	Despesas por pagar de períodos anteriores (1)	Dotações Corrigidas (2)	Cativos/ Descativos (3)	Compromissos (4)	Obrigações (5)	Despesas pagas líquidas de reposições			Compromissos a transitar (9) = (4) - (5)	Obrigações por pagar (10) = (5) - (8)	Grau de execução orçamental	
							Per. Anteriores (6)	Per. Corrente (7)	Total (8) = (6) + (7)			Per. Anteriores (11) = (6) / (2) X 100	Per. Corrente (12) = (7) / (2) X 100
<b>DESPESA DE CAPITAL</b>		<b>0,00</b>	<b>3 556 056,01</b>	<b>0,00</b>	<b>2 549 139,21</b>	<b>2 337 867,34</b>	<b>0,00</b>	<b>2 337 867,34</b>	<b>2 337 867,34</b>	<b>211 271,87</b>	<b>0,00</b>	<b>0,00</b>	<b>65,74</b>
<b>D6</b>	<b>Aquisição de Bens de Capital</b>	<b>0,00</b>	<b>3 556 056,01</b>	<b>0,00</b>	<b>2 549 139,21</b>	<b>2 337 867,34</b>	<b>0,00</b>	<b>2 337 867,34</b>	<b>2 337 867,34</b>	<b>211 271,87</b>	<b>0,00</b>	<b>0,00</b>	<b>65,74</b>
<b>07</b>	<b>Aquisição de Bens de Capital</b>	<b>0,00</b>	<b>3 556 056,01</b>	<b>0,00</b>	<b>2 549 139,21</b>	<b>2 337 867,34</b>	<b>0,00</b>	<b>2 337 867,34</b>	<b>2 337 867,34</b>	<b>211 271,87</b>	<b>0,00</b>	<b>0,00</b>	<b>65,74</b>
0701	Investimentos	0,00	3 556 056,01	0,00	2 549 139,21	2 337 867,34	0,00	2 337 867,34	2 337 867,34	211 271,87	0,00	0,00	65,74
070101	Terrenos	0,00	7 200,00	0,00	0,00	0,00	0,00	0,00	0,00	0,00	0,00	0,00	0,00
070103	Edifícios	0,00	360 000,00	0,00	239 781,88	149 518,88	0,00	149 518,88	149 518,88	90 263,00	0,00	0,00	41,53
07010301	Instalações de serviços	0,00	5 000,00	0,00	0,00	0,00	0,00	0,00	0,00	0,00	0,00	0,00	0,00
07010307	Outros	0,00	355 000,00	0,00	239 781,88	149 518,88	0,00	149 518,88	149 518,88	90 263,00	0,00	0,00	42,12
070104	Construções diversas	0,00	1 807 600,00	0,00	1 246 618,63	1 125 609,76	0,00	1 125 609,76	1 125 609,76	121 008,87	0,00	0,00	62,27
07010402	Sistemas de drenagem de águas residuais	0,00	1 067 000,00	0,00	759 861,82	656 823,63	0,00	656 823,63	656 823,63	103 038,19	0,00	0,00	61,56
07010407	Captação e distribuição de água	0,00	740 600,00	0,00	486 756,81	468 786,13	0,00	468 786,13	468 786,13	17 970,68	0,00	0,00	63,30
070106	Material de transporte	0,00	645 000,00	0,00	573 502,62	573 502,62	0,00	573 502,62	573 502,62	0,00	0,00	0,00	88,92
07010602	Outro	0,00	645 000,00	0,00	573 502,62	573 502,62	0,00	573 502,62	573 502,62	0,00	0,00	0,00	88,92
070107	Equipamento de informática	0,00	67 000,00	0,00	45 749,25	45 749,25	0,00	45 749,25	45 749,25	0,00	0,00	0,00	68,28
070108	Software informático	0,00	138 000,00	0,00	114 098,87	114 098,87	0,00	114 098,87	114 098,87	0,00	0,00	0,00	82,68
070109	Equipamento administrativo	0,00	6 000,00	0,00	5 373,75	5 373,75	0,00	5 373,75	5 373,75	0,00	0,00	0,00	89,56
070110	Equipamento básico	0,00	406 000,00	0,00	274 482,07	274 482,07	0,00	274 482,07	274 482,07	0,00	0,00	0,00	67,61
07011002	Outro	0,00	406 000,00	0,00	274 482,07	274 482,07	0,00	274 482,07	274 482,07	0,00	0,00	0,00	67,61
070111	Ferramentas e utensílios	0,00	9 500,00	0,00	6 190,63	6 190,63	0,00	6 190,63	6 190,63	0,00	0,00	0,00	65,16
070112	Artigos e objetos de valor	0,00	100,00	0,00	0,00	0,00	0,00	0,00	0,00	0,00	0,00	0,00	0,00
070115	Outros investimentos	0,00	109 656,01	0,00	43 341,51	43 341,51	0,00	43 341,51	43 341,51	0,00	0,00	0,00	39,52
<b>D7</b>	<b>Transferências e subsídios de capital</b>	<b>0,00</b>	<b>0,00</b>	<b>0,00</b>	<b>0,00</b>	<b>0,00</b>	<b>0,00</b>	<b>0,00</b>	<b>0,00</b>	<b>0,00</b>	<b>0,00</b>	<b>0,00</b>	<b>0,00</b>
D71	Transferências de capital	0,00	0,00	0,00	0,00	0,00	0,00	0,00	0,00	0,00	0,00	0,00	0,00
D711	Administrações Públicas	0,00	0,00	0,00	0,00	0,00	0,00	0,00	0,00	0,00	0,00	0,00	0,00
D7111	Administração Central - Estado Português	0,00	0,00	0,00	0,00	0,00	0,00	0,00	0,00	0,00	0,00	0,00	0,00
D7112	Administração Central - Outras entidades	0,00	0,00	0,00	0,00	0,00	0,00	0,00	0,00	0,00	0,00	0,00	0,00
D7113	Segurança Social	0,00	0,00	0,00	0,00	0,00	0,00	0,00	0,00	0,00	0,00	0,00	0,00
D7114	Administração Regional	0,00	0,00	0,00	0,00	0,00	0,00	0,00	0,00	0,00	0,00	0,00	0,00
D7115	Administração Local	0,00	0,00	0,00	0,00	0,00	0,00	0,00	0,00	0,00	0,00	0,00	0,00
D712	Entidades do Setor não Lucrativo	0,00	0,00	0,00	0,00	0,00	0,00	0,00	0,00	0,00	0,00	0,00	0,00
D713	Famílias	0,00	0,00	0,00	0,00	0,00	0,00	0,00	0,00	0,00	0,00	0,00	0,00
D714	Outras	0,00	0,00	0,00	0,00	0,00	0,00	0,00	0,00	0,00	0,00	0,00	0,00
D72	Subsídios de capital	0,00	0,00	0,00	0,00	0,00	0,00	0,00	0,00	0,00	0,00	0,00	0,00
<b>D8</b>	<b>Outras despesas de capital</b>	<b>0,00</b>	<b>0,00</b>	<b>0,00</b>	<b>0,00</b>	<b>0,00</b>	<b>0,00</b>	<b>0,00</b>	<b>0,00</b>	<b>0,00</b>	<b>0,00</b>	<b>0,00</b>	<b>0,00</b>
<b>D9</b>	<b>Despesa com ativos financeiros</b>	<b>0,00</b>	<b>0,00</b>	<b>0,00</b>	<b>0,00</b>	<b>0,00</b>	<b>0,00</b>	<b>0,00</b>	<b>0,00</b>	<b>0,00</b>	<b>0,00</b>	<b>0,00</b>	<b>0,00</b>
<b>D10</b>	<b>Despesa com passivos financeiros</b>	<b>0,00</b>	<b>0,00</b>	<b>0,00</b>	<b>0,00</b>	<b>0,00</b>	<b>0,00</b>	<b>0,00</b>	<b>0,00</b>	<b>0,00</b>	<b>0,00</b>	<b>0,00</b>	<b>0,00</b>
<b>TOTAL</b>		<b>21 527,85</b>	<b>22 779 347,67</b>	<b>0,00</b>	<b>20 933 653,75</b>	<b>20 584 864,58</b>	<b>21 527,85</b>	<b>20 545 527,45</b>	<b>20 567 055,30</b>	<b>348 789,17</b>	<b>17 809,28</b>	<b>0,09</b>	<b>90,19</b>

4 - DEMONSTRAÇÃO DE EXECUÇÃO ANUAL DO PLANO PLURIANUAL DE INVESTIMENTOS

ANO 2021

(Unidades: Euros)

Objetivo	Número do projeto				Designação do projeto	Rúbrica	Forma de realização	Fontes de Financiamento				Datas		Montante Previsto			Montante Executado			Nível de execução financeira anual %	Nível de execução financeira global %
	Código	Ano	Tp	Número				R G	R P	U E	EMPR	Início	Fim	Ano	Ano Seguinte	Total	Anos Anteriores	Ano	Total		
<b>1</b>	<b>FUNCOES GERAIS</b>							<b>1 320 100,00</b>					<b>1 320 100,00</b>	<b>876 000,00</b>	<b>2 196 100,00</b>		<b>916 771,11</b>	<b>916 771,11</b>	<b>69,45</b>	<b>41,75</b>	
<b>1.1.</b>	<b>SERVICOS GERAIS DE ADMINISTRACAO PUBLICA</b>						<b>1 320 100,00</b>					<b>1 320 100,00</b>	<b>876 000,00</b>	<b>2 196 100,00</b>		<b>916 771,11</b>	<b>916 771,11</b>	<b>69,45</b>	<b>41,75</b>		
<b>1.1.1.</b>	<b>ADMINISTRACAO GERAL</b>						<b>1 320 100,00</b>					<b>1 320 100,00</b>	<b>876 000,00</b>	<b>2 196 100,00</b>		<b>916 771,11</b>	<b>916 771,11</b>	<b>69,45</b>	<b>41,75</b>		
1.1.1.001	2011	I	1		MOBILIARIO E EQUIPAMENTO	D6	OUTRA	6 000,00				01/01/2021	31/12/2025	6 000,00	4 000,00	7 000,00	5 373,75	5 373,75	89,56	76,77	
1.1.1.007	2011	I	5		GRANDES REPARACOES EM VIATURAS DE TRANSPORTE	D6	OUTRA	50 000,00				01/01/2021	31/12/2025	50 000,00	180 000,00	250 000,00	7 143,72	7 143,72	14,29	2,86	
1.1.1.012	2011	I	7		AQUISIÇÃO DE VIATURAS DE TRANSPORTE	D6	OUTRA	595 000,00				01/01/2021	31/12/2025	595 000,00	170 000,00	485 000,00	566 358,90	566 358,90	95,19	116,78	
1.1.1.010	2011	I	6		EQUIPAMENTO PARA TOPOGRAFIA E CADASTRO	D6	OUTRA	1 000,00				01/01/2021	31/12/2025	1 000,00	4 000,00	25 000,00					
1.1.1.017	2011	I	9		AQUISIÇÃO DE MAQUINARIA	D6	OUTRA	10 000,00				01/01/2021	31/12/2025	10 000,00	40 000,00	60 000,00					
1.1.1.035	2011	I	32		CADASTRO INFORMATIZADO DAS REDES DE AGUA E SANEAMENTO DO	D6	OUTRA	82 500,00				01/01/2021	31/12/2025	82 500,00	4 000,00	5 000,00	20 971,50	20 971,50	25,42	419,43	
1.1.1.036	2015	I	1		OUTROS EQUIPAMENTOS	D6	OUTRA	5 000,00				01/01/2021	31/12/2025	5 000,00	20 000,00	25 000,00	2 258,28	2 258,28	45,17	9,03	
1.1.1.016	2011	I	8		REMODELACAO E MANUTENCAO DE INSTALACOES	D6	EMPREGADA	355 000,00				01/01/2021	31/12/2025	355 000,00	20 000,00	25 000,00	149 518,88	149 518,88	42,12	598,08	
1.1.1.019	2015	I	2		INSTALAÇÕES DE SERVIÇOS	D6	EMPREGADA	5 000,00				01/01/2021	31/12/2025	5 000,00	4 000,00	5 000,00					
1.1.1.003	2011	I	2		EQUIPAMENTO INFORMATICO - HARDWARE	D6	OUTRA	60 000,00				01/01/2021	31/12/2025	60 000,00	86 000,00	166 000,00	44 075,53	44 075,53	73,46	26,55	
1.1.1.004	2011	I	3		SOFTWARE INFORMATICO	D6	OUTRA	136 000,00				01/01/2021	31/12/2025	136 000,00	300 000,00	445 000,00	114 098,87	114 098,87	83,90	25,64	
1.1.1.006	2011	I	4		AQUISIÇÃO FERRAMENTAS E UTENSILIOS	D6	OUTRA	9 500,00				01/01/2021	31/12/2025	9 500,00	20 000,00	25 000,00	6 190,63	6 190,63	65,16	24,76	
1.1.1.002	2017	I	61		ARTIGOS E OBJETOS DE VALOR	D6	OUTRA	100,00				01/01/2021	31/12/2025	100,00	4 000,00	4 100,00					
1.1.1.018	2017	I	62		AQUISIÇÃO DE EQUIPAMENTO BÁSICO	D6	OUTRA	5 000,00				01/01/2021	31/12/2025	5 000,00	20 000,00	21 000,00	781,05	781,05	15,62	3,72	
<b>2</b>	<b>FUNCOES SOCIAIS</b>						<b>2 235 956,01</b>					<b>2 235 956,01</b>	<b>7 612 200,00</b>	<b>9 848 156,01</b>		<b>1 421 096,23</b>	<b>1 421 096,23</b>	<b>63,56</b>	<b>14,43</b>		
<b>2.4.</b>	<b>HABITACAO E SERVICOS COLECTIVOS</b>						<b>2 235 956,01</b>					<b>2 235 956,01</b>	<b>7 612 200,00</b>	<b>9 848 156,01</b>		<b>1 421 096,23</b>	<b>1 421 096,23</b>	<b>63,56</b>	<b>14,43</b>		
<b>2.4.3.</b>	<b>SANEAMENTO</b>						<b>1 091 100,00</b>					<b>1 091 100,00</b>	<b>3 232 000,00</b>	<b>4 323 100,00</b>		<b>661 924,44</b>	<b>661 924,44</b>	<b>60,67</b>	<b>15,31</b>		
2.4.3.023	2011	I	11		REMODELACAO DA REDE DE SANEAMENTO DE VILA FRANCA DE XIRA	D6	EMPREGADA	177 000,00				01/01/2021	31/12/2025	177 000,00	400 000,00	577 000,00	146 523,74	146 523,74	82,78	25,39	
2.4.3.054	2011	I	72		REMODELACAO DA REDE DE SANEAMENTO DE VIALONGA	D6	EMPREGADA	20 000,00				01/01/2021	31/12/2025	20 000,00	300 000,00	320 000,00	3 717,95	3 717,95	18,59	1,16	
2.4.3.060	2014	I	1		REMODELACAO DA REDE DE SANEAMENTO NA UNIAO DE FREGUESIAS	D6	EMPREGADA	53 000,00				01/01/2021	31/12/2025	53 000,00	300 000,00	353 000,00					
2.4.3.061	2014	I	2		REMODELACAO DA REDE DE SANEAMENTO NA UNIAO DE FREGUESIAS	D6	EMPREGADA	119 000,00				01/01/2021	31/12/2025	119 000,00	300 000,00	419 000,00	118 778,81	118 778,81	99,81	28,35	
2.4.3.062	2014	I	3		REMODELACAO DA REDE DE SANEAMENTO NA UNIAO DE FREGUESIAS	D6	EMPREGADA	4 000,00				01/01/2021	31/12/2025	4 000,00	300 000,00	304 000,00	3 392,50	3 392,50	84,81	1,12	
2.4.3.063	2014	I	4		REMODELACAO DA REDE DE SANEAMENTO NA UNIAO DE FREGUESIAS	D6	EMPREGADA	105 000,00				01/01/2021	31/12/2025	105 000,00	300 000,00	405 000,00	5 707,49	5 707,49	5,44	1,41	
2.4.3.029	2011	I	12		PROLONGAMENTOS E REMODELACOES DIVERSOS DA REDE DE	D6	EMPREGADA	580 000,00				01/01/2021	31/12/2025	580 000,00	1 200 000,00	1 780 000,00	378 703,14	378 703,14	65,29	21,28	
2.4.3.032	2011	I	13		PROJETOS DIVERSOS DE SANEAMENTO	D6	OUTRA	1 000,00				01/01/2021	31/12/2025	1 000,00	70 000,00	71 000,00					
2.4.3.033	2011	I	14		TERRENOS PARA SISTEMAS DE SANEAMENTO	D6	OUTRA	7 100,00				01/01/2021	31/12/2025	7 100,00	4 000,00	11 100,00					
2.4.3.034	2011	I	15		VEDACOES EM INSTALACOES	D6	OUTRA	1 000,00				01/01/2021	31/12/2025	1 000,00	4 000,00	5 000,00					
2.4.3.035	2011	I	16		PINTURAS EM INSTALACOES	D6	EMPREGADA	5 000,00				01/01/2021	31/12/2025	5 000,00	4 000,00	9 000,00					
2.4.3.058	2013	I	2		REMODELACAO DE INSTALACOES DE ETARS	D6	EMPREGADA	2 000,00				01/01/2021	31/12/2025	2 000,00	2 000,00	4 000,00					
2.4.3.036	2011	I	17		EQUIPAMENTOS ELECTROMECANICOS PARA EEAR'S e ETAR's	D6	OUTRA	10 000,00				01/01/2021	31/12/2025	10 000,00	40 000,00	50 000,00	5 100,81	5 100,81	51,01	10,20	

4 - DEMONSTRAÇÃO DE EXECUÇÃO ANUAL DO PLANO PLURIANUAL DE INVESTIMENTOS

ANO 2021

(Unidades: Euros)

Objetivo	Número do projeto				Designação do projeto	Rúbrica	Forma de realização	Fontes de Financiamento				Datas		Montante Previsto			Montante Executado			Nível de execução financeira anual %	Nível de execução financeira global %							
	Código	Ano	Tp	Número				R G	R P	U E	EMPR	Início	Fim	Ano	Ano Seguinte	Total	Anos Anteriores	Ano	Total									
																						[1]	[2]	[3]	[4]	[5]	[6]	[7]
2.4.3.	037	2011	I	18	AQUISIÇÃO DE CAUDALIMETROS	D6	OUTRA				6 000,00			01/01/2021	31/12/2025	6 000,00	4 000,00	10 000,00										
2.4.3.	038	2015	I	3	OUTROS EQUIPAMENTOS	D6	OUTRA				1 000,00			01/01/2021	31/12/2025	1 000,00	4 000,00	5 000,00										
<b>2.4.4.</b>					<b>ABASTECIMENTO DE AGUA</b>						<b>1 124 700,00</b>					<b>1 124 700,00</b>	<b>4 380 200,00</b>	<b>5 504 900,00</b>					<b>739 060,06</b>	<b>739 060,06</b>	<b>65,71</b>	<b>13,43</b>		
2.4.4.	026	2011	I	29	REMODELACAO DA REDE NA FREGUESIA DE VIALONGA	D6	EMPREITADA				2 000,00			01/01/2021	31/12/2025	2 000,00	300 000,00	302 000,00										
2.4.4.	096	2011	I	63	REMODELACAO DA REDE DE AGUA NA FREGUESIA DE VILA FRANCA DE	D6	EMPREITADA				1 000,00			01/01/2021	31/12/2025	1 000,00	300 000,00	301 000,00										
2.4.4.	112	2014	I	7	REMODELACAO DA REDE DE ABASTECIMENTO NA UNIAO DE	D6	EMPREITADA				55 000,00			01/01/2021	31/12/2025	55 000,00	300 000,00	355 000,00										
2.4.4.	113	2014	I	8	REMODELACAO DA REDE DE ABASTECIMENTO DE AGUA NA UNIAO DE	D6	EMPREITADA				73 000,00			01/01/2021	31/12/2025	73 000,00	300 000,00	373 000,00					65 369,07	65 369,07	89,55	17,53		
2.4.4.	114	2014	I	9	REMODELACAO DA REDE DE ABASTECIMENTO NA UNIAO DE	D6	EMPREITADA				40 000,00			01/01/2021	31/12/2025	40 000,00	300 000,00	340 000,00					39 250,58	39 250,58	98,13	11,54		
2.4.4.	115	2014	I	10	REMODELACAO DA REDE DE ABASTECIMENTO NA UNIAO DE	D6	EMPREITADA				1 000,00			01/01/2021	31/12/2025	1 000,00	300 000,00	301 000,00										
2.4.4.	038	2011	I	35	PROJECTOS DIVERSOS DE ABASTECIMENTO	D6	OUTRA				1 000,00			01/01/2021	31/12/2025	1 000,00	80 000,00	81 000,00										
2.4.4.	041	2011	I	38	PROLONGAMENTOS E REMODELACOES DIVERSAS DA REDE DE	D6	EMPREITADA				451 500,00			01/01/2021	31/12/2025	451 500,00	600 000,00	1 051 500,00					273 245,58	273 245,58	60,52	25,99		
2.4.4.	044	2011	I	39	REPARACAO E IMPERMEABILIZACAO DE RESERVATORIOS	D6	EMPREITADA				50 000,00			01/01/2021	31/12/2025	50 000,00	400 000,00	450 000,00					41 550,48	41 550,48	83,10	9,23		
2.4.4.	003	2015			CONDUTA ELEVATORIA RES. EPAL- RES. BOM RETIRO (R32) - 4ª FASE						100,00					100,00	400,00	500,00										
2.4.4.	00304	2011	I	25	CONDUTA ELEVATORIA RES. EPAL- RES. BOM RETIRO (R32) - 4ª FASE	D6	EMPREITADA				100,00			01/01/2021	31/12/2025	100,00	400,00	500,00										
2.4.4.	037	2011	I	34	TERRENOS PARA SISTEMAS DE ABASTECIMENTO	D6	OUTRA				100,00			01/01/2021	31/12/2025	100,00	4 000,00	4 100,00										
2.4.4.	045	2011	I	40	VEDACOES EM INSTALACOES	D6	OUTRA				5 000,00			01/01/2021	31/12/2025	5 000,00	60 000,00	65 000,00					2 706,00	2 706,00	54,12	4,16		
2.4.4.	046	2011	I	41	PINTURAS EM INSTALACOES	D6	EMPREITADA				60 000,00			01/01/2021	31/12/2025	60 000,00	100 000,00	160 000,00					46 664,42	46 664,42	77,77	29,17		
2.4.4.	047	2011	I	42	CONTROLO DE ACESSOS AS EAAA E RESERVATORIOS - INTRUSAO	D6	OUTRA				5 000,00			01/01/2021	31/12/2025	5 000,00	10 000,00	15 000,00										
2.4.4.	052	2011	I	52	RENOVACAO DE EQUIPAMENTOS (HARDWARE)	D6	OUTRA				1 000,00			01/01/2021	31/12/2025	1 000,00	4 000,00	5 000,00					945,56	945,56	94,56	18,91		
2.4.4.	053	2015			NOVAS LIGAÇÕES ADSL						33 000,00			01/01/2021	31/12/2025	33 000,00	170 500,00	203 500,00					728,16	728,16	2,21	0,36		
2.4.4.	05301	2011	I	53	HARDWARE	D6	OUTRA				1 000,00			01/01/2021	31/12/2025	1 000,00	80 000,00	81 000,00					728,16	728,16	72,82	0,90		
2.4.4.	05302	2011	I	54	SOFTWARE	D6	OUTRA				1 000,00			01/01/2021	31/12/2025	1 000,00	6 500,00	7 500,00										
2.4.4.	05303	2011	I	55	EQUIPAMENTO	D6	OUTRA				1 000,00			01/01/2021	31/12/2025	1 000,00	4 000,00	5 000,00										
2.4.4.	05304	2012	I	4	SISTEMA DE TELEMETRIA PARA CONSUMOS DOMESTICOS	D6	OUTRA				20 000,00			01/01/2021	31/12/2025	20 000,00	40 000,00	60 000,00										
2.4.4.	05305	2014	I	5	SISTEMA DE TELEMETRIA PARA GRANDES CONSUMIDORES	D6	OUTRA				10 000,00			01/01/2021	31/12/2025	10 000,00	40 000,00	50 000,00										
2.4.4.	060	2011	I	56	ACTUALIZACAO DE SOFTWARE	D6	OUTRA				1 000,00			01/01/2021	31/12/2025	1 000,00	4 000,00	5 000,00										
2.4.4.	033	2011	I	31	COLOCACAO DE MARCOS DE INCENDIO NO CONCELHO	D6	OUTRA				10 000,00			01/01/2021	31/12/2025	10 000,00	40 000,00	50 000,00					896,46	896,46	8,96	1,79		
2.4.4.	036	2011	I	33	CONTROLO DA REDE - INSTALACAO DE CAUDALIMETROS	D6	OUTRA				15 000,00			01/01/2021	31/12/2025	15 000,00	60 000,00	75 000,00					5 879,40	5 879,40	39,20	7,84		
2.4.4.	048	2011	I	43	AQUISIÇÃO DE CONTADORES	D6	OUTRA				100 000,00			01/01/2021	31/12/2025	100 000,00	369 000,00	469 000,00					96 152,30	96 152,30	96,15	20,50		
2.4.4.	049	2011	I	44	EQUIPAMENTOS ELETROMECÂNICOS	D6	OUTRA				83 000,00			01/01/2021	31/12/2025	83 000,00	200 000,00	283 000,00					68 728,46	68 728,46	82,81	24,29		
2.4.4.	050	2011	I	50	EQUIPAMENTO PARA LABORATORIO DE CONTROLO METROLOGICO	D6	OUTRA				100 000,00			01/01/2021	31/12/2025	100 000,00	334 500,00	434 500,00					92 708,79	92 708,79	92,71	21,34		
2.4.4.	051	2011	I	51	EQUIPAMENTO PARA LABORATORIO DE QUIMICA	D6	OUTRA				10 000,00			01/01/2021	31/12/2025	10 000,00	4 000,00	14 000,00					4 234,80	4 234,80	42,35	30,25		
2.4.4.	070	2011	I	57	EQUIPAMENTOS PARA CONTROLO DE DETECCAO DE FUGAS	D6	OUTRA				20 000,00			01/01/2021	31/12/2025	20 000,00	115 000,00	135 000,00										
2.4.4.	092	2011	I	61	ENERGIAS RENOVAVEIS - AEROGERADORES E/OU PAINELIS SOLARES	D6	OUTRA				5 000,00			01/01/2021	31/12/2025	5 000,00	20 000,00	25 000,00										
2.4.4.	102	2011	I	69	CONSTRUCAO DE INSTALACOES PARA DOSEAMENTO AUTOMATICO DE	D6	EMPREITADA				1 000,00			01/01/2021	31/12/2025	1 000,00	800,00	1 800,00										
2.4.4.	103	2015	I	4	OUTROS EQUIPAMENTOS	D6	OUTRA				1 000,00			01/01/2021	31/12/2025	1 000,00	4 000,00	5 000,00										
<b>2.4.5</b>					<b>PROJETOS CO-FINANCIADOS</b>						<b>20 156,01</b>					<b>20 156,01</b>	<b>8 488 200,00</b>	<b>12 044 256,01</b>					<b>2 337 867,34</b>	<b>2 337 867,34</b>	<b>65,74</b>	<b>19,41</b>		
	1				PROJETOS CO-FINANCIADOS						20 156,01					20 156,01		20 156,01					2 011,73	2 011,73	99,78	99,78		
	116				OUTROS INVESTIMENTOS	D6	OUTRA				20 156,01			01/01/2021	31/12/2025	20 156,01		20 156,01					2 011,73	2 011,73	99,78	99,78		
<b>Total:</b>											<b>3 556 056,01</b>					<b>3 556 056,01</b>	<b>8 488 200,00</b>	<b>12 044 256,01</b>				<b>2 337 867,34</b>	<b>2 337 867,34</b>	<b>65,74</b>	<b>19,41</b>			



## **ANEXOS ÀS DEMONSTRAÇÕES ORÇAMENTAIS**

Em conformidade com o disposto na NCP 26 do Decreto-lei 192/2015, de 11 de setembro, (SNC-AP), *“As demonstrações orçamentais são uma representação estruturada da execução e desempenho orçamental de uma entidade. Consequentemente, os objetivos das demonstrações orçamentais de finalidades gerais são o de proporcionar informação acerca do orçamento inicial, das alterações orçamentais, da execução das despesas e das receitas orçamentadas, dos pagamentos e recebimentos e do desempenho orçamental. ...”*

Face ao orçamento de uma entidade pública, os registos da contabilidade orçamental nele previstos permitem, por classificação económica, acompanhar o orçamento da despesa e da receita, desde a sua abertura, modificações, execução, até ao encerramento.

Assim sendo, apresentam-se no Anexo às demonstrações orçamentais os seguintes elementos:

Anexo I - Alterações orçamentais da receita

Anexo II - Alterações orçamentais da despesa

Anexo III - Alterações ao plano plurianual de investimentos

Anexo IV - Operações de tesouraria

Anexo V - Contratação administrativa – Situação dos contratos

Anexo V - Contratação administrativa – Adjudicações por tipo de procedimento

Anexo VI - Transferências e subsídios - receita

Anexo VII - Transferências e subsídios - despesa

As demonstrações orçamentais permitem, nomeadamente: o acompanhamento de todas as fases da receita e da despesa na classe 0 - Contabilidade Orçamental, a verificação através do balancete da contabilidade orçamental do conteúdo das demonstrações orçamentais, conhecer de forma mais simples e direta os cabimentos registados, ou seja, a reserva de dotação orçamental disponível, bem como, o montante daqueles que ainda não se converteram em compromisso, ou seja, assunção perante terceiros da responsabilidade por um possível passivo.



## ANEXO I - ALTERAÇÕES ORÇAMENTAIS DA RECEITA

ANO 2021

Identificação da Classificação		Tipo	Previsões iniciais	Alterações Orçamentais			Previsões corrigidas	Observações
Rubricas	Designação			Inscrições / reforços	Diminuições / anulações	Créditos especiais		
[1]	[2]	[3]	[4]	[5]	[6]	[7] = [3]+...+[7]	[8]	
<b>R3</b>		<b>Taxas, multas e outras penalidades</b>	<b>343 047,00</b>				<b>343 047,00</b>	
	04	TAXAS, MULTAS E OUTRAS PENALIDADES	343 047,00				343 047,00	
	0401	TAXAS	319 103,00				319 103,00	
	040199	TAXAS DIVERSAS	319 103,00				319 103,00	
	04019901	TAXA RECURSOS HIDRICOS - AGUA	204 927,00				204 927,00	
	04019902	TAXA RECURSOS HIDRICOS - SANEAMENTO	114 176,00				114 176,00	
	0402	MULTAS E OUTRAS PENALIDADES	23 944,00				23 944,00	
	040201	JUROS DE MORA	23 934,00				23 934,00	
	040299	MULTAS E PENALIDADES DIVERSAS	10,00				10,00	
<b>R4</b>		<b>Rendimentos de propriedade</b>	<b>5 380,00</b>				<b>5 380,00</b>	
	05	RENDIMENTOS DE PROPRIEDADE	5 380,00				5 380,00	
	0502	JUROS - SOCIEDADES FINANCEIRAS	5 380,00				5 380,00	
	050201	BANCOS E OUTRAS INSTITUIÇÕES FINANCEIRAS	5 380,00				5 380,00	
<b>R5</b>		<b>Transferências e subsídios correntes</b>	<b>10,00</b>				<b>10,00</b>	
R51		Transferências correntes	10,00				10,00	
R513		Outras	10,00				10,00	
	06	TRANSFERENCIAS CORRENTES	10,00				10,00	
	0601	SOCIEDADES E QUASE-SOCIEDADES NAO FINANCEIRAS	10,00				10,00	
	060102	PRIVADAS	10,00				10,00	
<b>R6</b>		<b>Venda de bens e serviços</b>	<b>19 489 421,00</b>				<b>19 489 421,00</b>	
	07	VENDA DE BENS E SERVIÇOS CORRENTES	19 489 421,00				19 489 421,00	
	0701	VENDA DE BENS	8 816 179,00				8 816 179,00	
	070103	PUBLICACOES E IMPRESSOS	10,00				10,00	
	070108	MERCADORIAS	8 796 740,00				8 796 740,00	
	07010801	AGUA	8 796 740,00				8 796 740,00	
	070199	OUTROS	19 429,00				19 429,00	
	0702	SERVICOS	10 673 242,00				10 673 242,00	
	070209	SERVICOS ESPECIFICOS DAS AUTARQUIAS	10 673 242,00				10 673 242,00	
	07020901	SANEAMENTO	7 432 020,00				7 432 020,00	
	0702090101	LIGACOES	10,00				10,00	
	0702090103	RAMAIS DOMICILIARIOS	2 517,00				2 517,00	
	0702090104	VISTORIA E ENSAIO	8 847,00				8 847,00	
	0702090105	TARIFA DE SANEAMENTO E TRATAMENTO DE ÁGUAS RESIDUAIS	7 414 288,00				7 414 288,00	
	0702090106	LIMPEZA DE FOSSAS E DESOBSTRUÇÃO DE REDES	6 319,00				6 319,00	
	0702090109	DIVERSOS	39,00				39,00	
	07020904	TRABALHOS POR CONTA DE PARTICULARES	30,00				30,00	
	0702090401	SANEAMENTO	10,00				10,00	
	0702090402	AGUA	10,00				10,00	
	0702090403	DIVERSOS	10,00				10,00	
	07020921	ABASTECIMENTO DE AGUA	3 081 000,00				3 081 000,00	
	0702092101	LIGACOES	10,00				10,00	
	0702092102	RAMAIS DOMICILIARIOS	1 492,00				1 492,00	
	0702092103	VISTORIA E ENSAIO	5 631,00				5 631,00	
	0702092104	TARIFA FIXA DE VENDA DE AGUA	2 987 471,00				2 987 471,00	
	0702092105	COLOCACAO E RESTABELECIMENTO DE AGUA	85 992,00				85 992,00	
	0702092106	VERIFICACAO, LEITURA DE CONTADORES	10,00				10,00	
	0702092107	REPARACAO E SUBSTITUICAO DE ACESSORIOS	10,00				10,00	
	0702092108	DIVERSOS	384,00				384,00	
	07020922	TRABALHOS POR CONTA DE OUTRAS ENTIDADES	100 010,00				100 010,00	
	0702092201	SANEAMENTO	10,00				10,00	
	0702092202	AGUA	64 730,00				64 730,00	
	0702092203	DIVERSOS	35 270,00				35 270,00	
	07020923	OUTROS SERVIÇOS	60 182,00				60 182,00	
	0702092301	MEDICAO DE RUIDO	546,00				546,00	
	0702092302	ELABORACAO DE ORCAMENTOS	10,00				10,00	
	0702092303	DIVERSOS	59 626,00				59 626,00	
<b>R7</b>		<b>Outras receitas correntes</b>	<b>32 513,00</b>				<b>32 513,00</b>	
	08	OUTRAS RECEITAS CORRENTES	32 513,00				32 513,00	
	0801	OUTRAS	32 513,00				32 513,00	
	080199	OUTRAS	32 513,00				32 513,00	
	08019903	IVA REEMBOLSADO	10,00				10,00	
	08019999	DIVERSAS	32 503,00				32 503,00	
<b>R8</b>		<b>Venda de bens de investimento</b>	<b>30,00</b>				<b>30,00</b>	
	09	VENDAS DE BENS DE INVESTIMENTO	30,00				30,00	
	0904	OUTROS BENS DE INVESTIMENTO	30,00				30,00	
	090406	ADMINISTRACAO PUBLICA - ADMINISTRACAO LOCAL - CONTINENTE	30,00				30,00	
	09040601	EQUIPAMENTO DE TRANSPORTE	10,00				10,00	
	09040602	MAQUINARIA E EQUIPAMENTO	10,00				10,00	
	09040603	OUTROS	10,00				10,00	

## ANEXO I - ALTERAÇÕES ORÇAMENTAIS DA RECEITA

ANO 2021

Identificação da Classificação		Tipo	Previsões Iniciais	Alterações Orçamentais			Previsões corrigidas	Observações
Rubricas	Designação			Inscrições / reforços	Diminuições / anulações	Créditos especiais		
[1]	[2]	[3]	[4]	[5]	[6]	[7] = [3]+...+[7]	[8]	
<b>R9</b>	<b>Transferências e subsídios de capital</b>		<b>10,00</b>				<b>10,00</b>	
R91	Transferências de capital		10,00				10,00	
R911	Administrações Públicas		10,00				10,00	
R9115	Administração Local		10,00				10,00	
10	TRANSFERENCIAS DE CAPITAL		10,00				10,00	
1005	ADMINISTRACAO LOCAL		10,00				10,00	
100501	CONTINENTE		10,00				10,00	
<b>R10</b>	<b>Outras receitas de capital</b>		<b>10,00</b>				<b>10,00</b>	
13	OUTRAS RECEITAS DE CAPITAL		10,00				10,00	
1301	OUTRAS		10,00				10,00	
130199	OUTRAS		10,00				10,00	
<b>R11</b>	<b>Reposições não abatidas aos pagamentos</b>		<b>10,00</b>				<b>10,00</b>	
15	REPOSICOES NAO ABATIDAS NOS PAGAMENTOS		10,00				10,00	
1501	REPOSICOES NAO ABATIDAS NOS PAGAMENTOS		10,00				10,00	
150101	REPOSICOES NAO ABATIDAS NOS PAGAMENTOS		10,00				10,00	
<b>R14</b>	<b>Saldo da Gerência Anterior - Operações Orçamentais</b>	<b>M</b>		<b>2 880 598,18</b>			<b>2 880 598,18</b>	
16	SALDO DA GERENCIA ANTERIOR	M		2 880 598,18			2 880 598,18	
1601	SALDO ORCAMENTAL	M		2 880 598,18			2 880 598,18	
160101	SALDO ORCAMENTAL NA POSSE DO SERVICO	M		2 880 598,18			2 880 598,18	
<b>TOTAL</b>			<b>19 870 431,00</b>	<b>2 880 598,18</b>			<b>22 751 029,18</b>	

Sem registo de alterações orçamentais da receita para anos seguintes.

## ANEXO II - ALTERAÇÕES ORÇAMENTAIS DA DESPESA

ANO 2021

(Unidade: Euros)

Identificação da Classificação		Tipo	Dotações iniciais	Alterações Orçamentais			Dotações corrigidas	Observações
Rubricas	Designação			Inscrições / reforços	Diminuições / anulações	Créditos especiais		
[1]		[2]	[3]	[4]	[5]	[6]	[7] = [3]+...+[7]	[8]
<b>D1</b>	<b>Despesas com o pessoal</b>	<b>P</b>	<b>3 929 416,00</b>	<b>164 800,00</b>	<b>47 500,00</b>		<b>4 046 716,00</b>	
D11	Remunerações Certas e Permanentes	P	2 748 234,00	74 800,00	18 000,00		2 805 034,00	
SO	SEM ORGANICA	P	2 748 234,00	74 800,00	18 000,00		2 805 034,00	
01	DESPESAS COM O PESSOAL	P	2 748 234,00	74 800,00	18 000,00		2 805 034,00	
0101	REMUNERACOES CERTAS E PERMANENTES	P	2 748 234,00	74 800,00	18 000,00		2 805 034,00	
010101	MEMBROS DO C. ADMINISTRAÇÃO		5,00				5,00	
010104	PESSOAL DO QUADRO - CONTRATO INDIVIDUAL DE TRABALHO	P	2 091 602,00	56 300,00	12 000,00		2 135 902,00	
01010401	PESSOAL EM FUNCOES	P	1 984 227,00	56 300,00	12 000,00		2 028 527,00	
01010402	ALTERACOES OBRIGATORIAS DE POSICIONAMENTO REMUNERATORIO		500,00				500,00	
01010403	ALTERACOES FACULTATIVAS DE POSICIONAMENTO REMUNERATORIO		500,00				500,00	
01010404	RECRUTAMENTO DE PESSOAL PARA NOVOS POSTOS DE TRABALHO		106 375,00				106 375,00	
010106	PESSOAL CONTRATADO A TERMO		20,00				20,00	
01010601	PESSOAL EM FUNCOES		5,00				5,00	
01010602	ALTERACOES OBRIGATORIAS DE POSICIONAMENTO REMUNERATORIO		5,00				5,00	
01010603	ALTERACOES FACULTATIVAS DE POSICIONAMENTO REMUNERATORIO		5,00				5,00	
01010604	RECRUTAMENTO DE PESSOAL PARA NOVOS POSTOS DE TRABALHO		5,00				5,00	
010107	PESSOAL EM REGIME DE TAREFA OU AVENCA		5,00				5,00	
010108	PESSOAL AGUARDANDO APOSENTACAO	P	15 600,00		2 000,00		13 600,00	
010109	PESSOAL EM QUALQUER OUTRA SITUACAO	P	24 765,00	10 500,00			35 265,00	
010111	REPRESENTACAO	P	15 500,00		2 000,00		13 500,00	
010113	SUBSIDIO DE REFEICAO	P	207 209,00	3 000,00			210 209,00	
010114	SUBSIDIOS DE FERIAS E NATAL	P	346 528,00	4 000,00			350 528,00	
010115	REMUNERACOES POR DOENCA E MATERNIDADE / PATERNIDADE	P	47 000,00	1 000,00	2 000,00		46 000,00	
D12	Abonos Variáveis ou Eventuais	P	246 815,00	59 000,00			305 815,00	
SO	SEM ORGANICA	P	246 815,00	59 000,00			305 815,00	
01	DESPESAS COM O PESSOAL	P	246 815,00	59 000,00			305 815,00	
0102	ABONOS VARIÁVEIS OU EVENTUAIS	P	246 815,00	59 000,00			305 815,00	
010202	HORAS EXTRAORDINARIAS	P	35 000,00	3 000,00			38 000,00	
010204	AJUDAS DE CUSTO		80 000,00				80 000,00	
010205	ABONO PARA FALHAS		7 500,00				7 500,00	
010209	SUBSIDIO DE PREVENCAO		5,00				5,00	
010210	SUBSIDIO DE TRABALHO NOTURNO		5,00				5,00	
010211	SUBSIDIO DE TURNO		58 800,00				58 800,00	
010212	INDEMNIZACOES POR CESSACAO DE FUNCOES		10 500,00				10 500,00	
010213	OUTROS SUPLEMENTOS E PREMIOS		5,00				5,00	
01021301	PREMIOS DE DESEMPENHO		5,00				5,00	
010214	OUTROS ABONOS EM NUMERARIO E ESPECIE	P	55 000,00	56 000,00			111 000,00	
D13	Segurança social	P	934 367,00	31 000,00	29 500,00		935 867,00	
SO	SEM ORGANICA	P	934 367,00	31 000,00	29 500,00		935 867,00	
01	DESPESAS COM O PESSOAL	P	934 367,00	31 000,00	29 500,00		935 867,00	
0103	SEGURANCA SOCIAL	P	934 367,00	31 000,00	29 500,00		935 867,00	
010301	ENCARGOS COM A SAUDE		112 167,00				112 167,00	
010302	OUTROS ENCARGOS COM A SAUDE	P	35 000,00	6 000,00			41 000,00	
010303	SUBSIDIO FAMILIAR A CRIANCAS E JOVENS		20 000,00				20 000,00	
010304	OUTRAS PRESTACOES FAMILIARES		1 000,00				1 000,00	
010305	CONTRIBUICOES PARA A SEGURANCA SOCIAL	P	685 000,00	17 500,00	29 500,00		673 000,00	
01030502	SEGURANCA SOCIAL PESSOAL EM REGIME CONTRATO TRABALHO EM FUNCOES PUBLICAS (RCTFP)	P	685 000,00	17 500,00	29 500,00		673 000,00	
0103050201	CAIXA GERAL DE APOSENTACOES	P	515 000,00		29 500,00		485 500,00	
0103050202	SEGURANCA SOCIAL - REGIME GERAL	P	170 000,00	17 500,00			187 500,00	
010306	ACIDENTES EM SERVICO E DOENÇAS PROFISSIONAIS		100,00				100,00	
010308	OUTRAS PENSOES	P	14 000,00	5 500,00			19 500,00	
010309	SEGUROS		65 000,00				65 000,00	
01030901	SEGUROS ACIDENTES TRABALHO E DOENÇAS PROFISSIONAIS		65 000,00				65 000,00	
010310	OUTRAS DESPESAS DE SEGURANCA SOCIAL	P	2 100,00	2 000,00			4 100,00	
01031001	EVENTUALIDADE, MATERNIDADE, PATERNIDADE E ADOCAO	P	2 000,00	2 000,00			4 000,00	
01031099	OUTRAS DESPESAS DE SEGURANCA SOCIAL		100,00				100,00	
<b>D2</b>	<b>Aquisição de bens e serviços</b>	<b>P/M</b>	<b>13 296 725,00</b>	<b>1 922 907,57</b>	<b>731 966,91</b>		<b>14 487 665,66</b>	
SO	SEM ORGANICA	P/M	13 296 725,00	1 922 907,57	731 966,91		14 487 665,66	
02	AQUISIÇÃO DE BENS E SERVIÇOS	P/M	13 296 725,00	1 922 907,57	731 966,91		14 487 665,66	
0201	AQUISIÇÃO DE BENS	P/M	6 889 086,00	1 146 298,18	517 966,91		7 517 417,27	
020101	MATERIAS - PRIMAS E SUBSIDIARIAS	P	150 000,00	68 000,00			218 000,00	
020102	COMBUSTIVEIS E LUBRIFICANTES	P	152 500,00	22 000,00	47 500,00		127 000,00	
02010201	GASOLINA	P	40 000,00	6 000,00	16 500,00		29 500,00	
02010202	GASOLEO	P	111 000,00	16 000,00	31 000,00		96 000,00	
02010299	OUTROS		1 500,00				1 500,00	
020104	LIMPEZA E HIGIENE		13 100,00				13 100,00	
020107	VESTUARIO E ARTIGOS PESSOAIS	P	10 000,00	13 000,00	10 000,00		13 000,00	
020108	MATERIAL DE ESCRITORIO	P	30 000,00	5 000,00	4 000,00		31 000,00	
020110	PRODUTOS VENDIDOS NAS FARMACIAS	P	100,00	200,00			300,00	
020112	MATERIAL DE TRANSPORTE - PECAS	P	11 876,00	15 000,00	10 000,00		16 876,00	
020114	OUTRO MATERIAL - PECAS	P	1 000,00	13 000,00	6 500,00		7 500,00	
020115	PREMIOS, CONDECORACOES E OFERTAS	P	1 000,00		500,00		500,00	
020116	MERCADORIAS PARA VENDA	P/M	6 500 000,00	1 002 598,18	439 466,91		7 063 131,27	
02011601	AGUA	P/M	6 500 000,00	1 002 598,18	439 466,91		7 063 131,27	
020117	FERRAMENTAS E UTENSILIOS	P	2 000,00	2 000,00			4 000,00	
020118	LIVROS E DOCUMENTACAO TECNICA		500,00				500,00	
020120	MATERIAL DE EDUCACAO, CULTURA E RECREIO		10,00				10,00	
020121	OUTROS BENS	P	17 000,00	5 500,00			22 500,00	
0202	AQUISIÇÃO DE SERVIÇOS	P/M	6 407 639,00	776 609,39	214 000,00		6 970 248,39	
020201	ENCARGOS DE INSTALACOES	M	404 411,00	75 000,00			479 411,00	
020202	LIMPEZA E HIGIENE	P	57 000,00	47 000,00	25 000,00		79 000,00	
020203	CONSERVACAO DE BENS	P	200 000,00	132 968,99			332 968,99	



## ANEXO II - ALTERAÇÕES ORÇAMENTAIS DA DESPESA

ANO 2021

(Unidade: Euros)

Identificação da Classificação		Tipo	Dotações iniciais	Alterações Orçamentais			Dotações corrigidas	Observações
Rubricas	Designação			Inscrições / reforços	Diminuições / anulações	Créditos especiais		
[1]	[2]	[3]	[4]	[5]	[6]	[7] = [3]+...+[7]	[8]	
020208	LOCACAO DE OUTROS BENS	P	7 200,00		1 000,00		6 200,00	
020209	COMUNICACOES	P	320 000,00		14 000,00		306 000,00	
020210	TRANSPORTES		60,00				60,00	
020212	SEGUROS	P	75 000,00	6 000,00	5 000,00		76 000,00	
020213	DESLOCACOES E ESTADAS		100,00				100,00	
020214	ESTUDOS, PARECERES, PROJETOS E CONSULTADORIA		10 000,00				10 000,00	
020215	FORMACAO	P	5 000,00	12 000,00			17 000,00	
020217	PUBLICIDADE	P/M	2 500,00	37 270,40			39 770,40	
020218	VIGILANCIA E SEGURANCA	P	112 000,00	40 000,00	5 000,00		147 000,00	
020219	ASSISTENCIA TECNICA		48 000,00				48 000,00	
020220	OUTROS TRABALHOS ESPECIALIZADOS	P/M	4 979 603,00	387 140,00	164 000,00		5 202 743,00	
02022001	APOIO TECNICO/INFORMATICO A GESTAO DE CLIENTES	P	314 000,00		84 000,00		230 000,00	
02022002	ALUGUER DE EQUIPAMENTOS		26 500,00				26 500,00	
02022004	MONTAGEM E SUBSTITUICAO DE CONTADORES		10,00				10,00	
02022005	ANALISES QUIMICAS	M	20 000,00	1 000,00			21 000,00	
02022006	REPOSICAO DE PAVIMENTOS		100,00				100,00	
02022007	DIVERSOS	P/M	10 000,00	168 640,00			178 640,00	
02022009	DETECCAO DE FUGAS NA REDE DE ABASTECIMENTO		1 000,00				1 000,00	
02022011	APOIO TECNICO/INFORMATICO APLICACIONAL	P	26 000,00	16 000,00			42 000,00	
02022013	INTERRUPCAO/ RESTABELECIMENTO DO ABASTECIMENTO DE AGUA		92 250,00				92 250,00	
02022014	FERRAMENTAS DE GESTÃO		10,00				10,00	
02022015	CONTROLO DA REDE DE AGUA-CAIXAS PARA EQUIPAMENTOS		10,00				10,00	
02022018	MEDICOES DE CONSUMOS		92 250,00				92 250,00	
02022020	COORDENACAO EM MATERIA DE HST EM PROJETOS/EMPREITADAS	M	15 000,00	1 500,00			16 500,00	
02022021	ACOMPANHAMENTO ARQUEOLOGICO EM OBRAS		10 000,00				10 000,00	
02022022	TRATAMENTO DE ÁGUAS RESIDUAIS	P/M	4 372 473,00	200 000,00	80 000,00		4 492 473,00	
020221	UTILIZACAO DE INFRA-ESTRUTURAS DE TRANSPORTES	P	6 765,00	1 230,00			7 995,00	
020224	ENCARGOS DE COBRANCA DE RECEITAS	P	170 000,00	6 000,00			176 000,00	
020225	OUTROS SERVICOS	P	10 000,00	32 000,00			42 000,00	
02022502	DIVERSOS	P	10 000,00	32 000,00			42 000,00	
D4	<b>Transferências e subsídios correntes</b>		<b>10,00</b>				<b>10,00</b>	
D41	Transferências correntes		10,00				10,00	
D414	Outras		10,00				10,00	
SO	SEM ORGANICA		10,00				10,00	
04	TRANSFERENCIAS CORRENTES		10,00				10,00	
0409	RESTO DO MUNDO		10,00				10,00	
040903	PAISES TERCEIROS E ORGANIZACOES INTERNACIONAIS		10,00				10,00	
D5	<b>Outras despesas correntes</b>	M	<b>363 900,00</b>	<b>325 000,00</b>			<b>688 900,00</b>	
SO	SEM ORGANICA	M	363 900,00	325 000,00			688 900,00	
06	OUTRAS DESPESAS CORRENTES	M	363 900,00	325 000,00			688 900,00	
0602	DIVERSAS	M	363 900,00	325 000,00			688 900,00	
060201	IMPOSTOS E TAXAS	M	293 120,00	310 000,00			603 120,00	
06020101	TAXA DE CONTROLO DA QUALIDADE DA AGUA (ERSAR)		16 000,00				16 000,00	
06020102	TAXA DE RECURSOS HIDRICOS	M	277 000,00	310 000,00			587 000,00	
0602010201	AGUA	M	190 000,00	170 000,00			360 000,00	
0602010202	SANEAMENTO	M	87 000,00	140 000,00			227 000,00	
06020103	OUTROS		120,00				120,00	
060203	OUTRAS	M	70 780,00	15 000,00			85 780,00	
06020301	OUTRAS RESTITUICÖES		10,00				10,00	
06020302	IVA PAGO	M	40 000,00	10 000,00			50 000,00	
06020304	SERVICOS BANCARIOS		3 000,00				3 000,00	
06020305	OUTRAS		12 770,00				12 770,00	
06020306	ACOMPANHAMENTO POLICIAL/MILITAR EM INTERVENCÖES NA VIA PUBLICA	M	15 000,00	5 000,00			20 000,00	
D6	<b>Aquisição de bens de capital</b>	P/M	<b>2 280 400,00</b>	<b>2 158 156,01</b>	<b>882 500,00</b>		<b>3 556 056,01</b>	
SO	SEM ORGANICA	P/M	2 280 400,00	2 158 156,01	882 500,00		3 556 056,01	
07	AQUISICAO DE BENS DE CAPITAL	P/M	2 280 400,00	2 158 156,01	882 500,00		3 556 056,01	
0701	INVESTIMENTOS	P/M	2 280 400,00	2 158 156,01	882 500,00		3 556 056,01	
070101	TERRENOS	P	200,00	40 000,00	33 000,00		7 200,00	
070103	EDIFICIOS	P/M	7 500,00	352 500,00			360 000,00	
07010301	INSTALACOES DE SERVICOS	M	1 500,00	3 500,00			5 000,00	
07010307	OUTROS	P/M	6 000,00	349 000,00			355 000,00	
070104	CONSTRUCOES DIVERSAS	P/M	1 816 600,00	840 500,00	849 500,00		1 807 600,00	
07010402	SISTEMAS DE DRENAGEM DE AGUAS RESIDUAIS	P/M	1 075 500,00	480 500,00	489 000,00		1 067 000,00	
07010407	CAPTACAO E DISTRIBUICAO DE AGUA	P/M	741 100,00	360 000,00	360 500,00		740 600,00	
070106	MATERIAL DE TRANSPORTE	P/M	70 000,00	575 000,00			645 000,00	
07010602	OUTRO	P/M	70 000,00	575 000,00			645 000,00	
070107	EQUIPAMENTO DE INFORMATICA	M	17 000,00	50 000,00			67 000,00	
070108	SOFTWARE INFORMATICO	P/M	32 000,00	106 000,00			138 000,00	
070109	EQUIPAMENTO ADMINISTRATIVO	P	1 000,00	5 000,00			6 000,00	
070110	EQUIPAMENTO BASICO	P/M	323 000,00	83 000,00			406 000,00	
07011002	OUTRO	P/M	323 000,00	83 000,00			406 000,00	
070111	FERRAMENTOS E UTENSILIOS	P	5 000,00	4 500,00			9 500,00	
070112	ARTIGOS E OBJETOS DE VALOR		100,00				100,00	
070115	OUTROS INVESTIMENTOS	P/M	8 000,00	101 656,01			109 656,01	
	<b>TOTAL</b>		<b>19 870 451,00</b>	<b>4 570 863,58</b>	<b>1 661 966,91</b>		<b>22 779 347,67</b>	

Sem registo de alterações orçamentais da despesa para anos seguintes.

ANEXO III - ALTERAÇÕES AO PLANO PLURIANUAL DE INVESTIMENTOS

ANO 2021

OBJETIVO	PROJETO				DESIGNAÇÃO DO PROJETO		DATAS		PAGAMENTOS						(Unidade: Euros)		
	Código	Ano	Tipo	Número	Descrição	Classificação	Início	Fim	2021		Períodos seguintes					MODIFICAÇÃO	
									Dot. Atual	Dot. Corrigida	2022	2023	2024	2025	Outros		(+/-)
	[1]	[2]			[3]			[4]	[5]	[6]	[7]	[8]	[9]	[10]	[11]	[12]	[13] = [7] - [6]
<b>1.</b>					<b>FUNCOES GERAIS</b>					<b>145 600,00</b>	<b>1 320 100,00</b>						<b>1 174 500,00</b>
<b>1.1.</b>					<b>SERVICOS GERAIS DE ADMINISTRACAO PUBLICA</b>					<b>145 600,00</b>	<b>1 320 100,00</b>						<b>1 174 500,00</b>
<b>1.1.1.</b>					<b>ADMINISTRACAO GERAL</b>					<b>145 600,00</b>	<b>1 320 100,00</b>						<b>1 174 500,00</b>
1.1.1.1.	001	2011	I	1	MOBILIARIO E EQUIPAMENTO	SO/070109	01/01/2021	31/12/2025	1 000,00	6 000,00							5 000,00
1.1.1.1.	007	2011	I	5	GRANDES REPARACOES EM VIATURAS DE TRANSPORTE	SO/07010602	01/01/2021	31/12/2025	20 000,00	50 000,00							30 000,00
1.1.1.1.	012	2011	I	7	AQUISIÇÃO DE VIATURAS DE TRANSPORTE	SO/07010602	01/01/2021	31/12/2025	50 000,00	595 000,00							545 000,00
1.1.1.1.	010	2011	I	6	EQUIPAMENTO PARA TOPOGRAFIA E CADASTRO	SO/07011002	01/01/2021	31/12/2025	1 000,00	1 000,00							
1.1.1.1.	017	2011	I	9	AQUISICAO DE MAQUINARIA	SO/07011002	01/01/2021	31/12/2025	10 000,00	10 000,00							
1.1.1.1.	035	2011	I	32	CADASTRO INFORMATIZADO DAS REDES DE AGUA E SANEAMENTO DO CONCELHO	SO/070115	01/01/2021	31/12/2025	1 000,00	82 500,00							81 500,00
1.1.1.1.	036	2015	I	1	OUTROS EQUIPAMENTOS	SO/070115	01/01/2021	31/12/2025	5 000,00	5 000,00							
1.1.1.1.	016	2011	I	8	REMODELACAO E MANUTENCAO DE INSTALACOES	SO/07010307	01/01/2021	31/12/2025	6 000,00	355 000,00							349 000,00
1.1.1.1.	019	2015	I	2	INSTALAÇÕES DE SERVIÇOS	SO/07010301	01/01/2021	31/12/2025	1 500,00	5 000,00							3 500,00
1.1.1.1.	003	2011	I	2	EQUIPAMENTO INFORMATICO - HARDWARE	SO/070107	01/01/2021	31/12/2025	10 000,00	60 000,00							50 000,00
1.1.1.1.	004	2011	I	3	SOFTWARE INFORMATICO	SO/070108	01/01/2021	31/12/2025	30 000,00	136 000,00							106 000,00
1.1.1.1.	006	2011	I	4	AQUISICAO FERRAMENTAS E UTENSILIOS	SO/070111	01/01/2021	31/12/2025	5 000,00	9 500,00							4 500,00
1.1.1.1.	002	2017	I	61	ARTIGOS E OBJETOS DE VALOR	SO/070112	01/01/2021	31/12/2025	100,00	100,00							
1.1.1.1.	018	2017	I	62	AQUISIÇÃO DE EQUIPAMENTO BÁSICO	SO/07011002	01/01/2021	31/12/2025	5 000,00	5 000,00							
<b>2.</b>					<b>FUNCOES SOCIAIS</b>					<b>2 134 800,00</b>	<b>2 235 956,01</b>						<b>101 156,01</b>
<b>2.4.</b>					<b>HABITACAO E SERVICOS COLECTIVOS</b>					<b>2 134 800,00</b>	<b>2 235 956,01</b>						<b>101 156,01</b>
<b>2.4.3.</b>					<b>SANEAMENTO</b>					<b>1 087 600,00</b>	<b>1 091 100,00</b>						<b>3 500,00</b>
2.4.3.1.	023	2011	I	11	REMODELACAO DA REDE DE SANEAMENTO DE VILA FRANCA DE XIRA	SO/07010402	01/01/2021	31/12/2025	112 000,00	177 000,00							65 000,00
2.4.3.1.	054	2011	I	72	REMODELACAO DA REDE DE SANEAMENTO DE VIALONGA	SO/07010402	01/01/2021	31/12/2025	120 000,00	20 000,00							-100 000,00
2.4.3.1.	060	2014	I	1	REMODELACAO DA REDE DE SANEAMENTO NA UNIAO DE FREGUESIAS DE ALHANDRA, SAO JOAO DOS MONTES E CALHANDRIZ	SO/07010402	01/01/2021	31/12/2025	200 000,00	53 000,00							-147 000,00
2.4.3.1.	061	2014	I	2	REMODELACAO DA REDE DE SANEAMENTO NA UNIAO DE FREGUESIAS DE ALVERCA DO RIBATEJO E SOBRALINHO	SO/07010402	01/01/2021	31/12/2025	145 000,00	119 000,00							-26 000,00
2.4.3.1.	062	2014	I	3	REMODELACAO DA REDE DE SANEAMENTO NA UNIAO DE FREGUESIAS DE CASTANHEIRA DO RIBATEJO E CACHOEIRAS	SO/07010402	01/01/2021	31/12/2025	120 000,00	4 000,00							-116 000,00
2.4.3.1.	063	2014	I	4	REMODELACAO DA REDE DE SANEAMENTO NA UNIAO DE FREGUESIAS DE POVOA DE SANTA IRIA E FORTE DA CASA	SO/07010402	01/01/2021	31/12/2025	100 000,00	105 000,00							5 000,00
2.4.3.1.	029	2011	I	12	PROLONGAMENTOS E REMODELACOES DIVERSOS DA REDE DE SANEAMENTO	SO/07010402	01/01/2021	31/12/2025	243 500,00	580 000,00							336 500,00
2.4.3.1.	032	2011	I	13	PROJETOS DIVERSOS DE SANEAMENTO	SO/07010402	01/01/2021	31/12/2025	30 000,00	1 000,00							-29 000,00
2.4.3.1.	033	2011	I	14	TERRENOS PARA SISTEMAS DE SANEAMENTO	SO/070101	01/01/2021	31/12/2025	100,00	7 100,00							7 000,00
2.4.3.1.	034	2011	I	15	VEDACOES EM INSTALACOES	SO/07010402	01/01/2021	31/12/2025	1 000,00	1 000,00							
2.4.3.1.	035	2011	I	16	PINTURAS EM INSTALACOES	SO/07010402	01/01/2021	31/12/2025	3 000,00	5 000,00							2 000,00
2.4.3.1.	058	2013	I	2	REMODELACAO DE INSTALACOES DE ETARS	SO/07010402	01/01/2021	31/12/2025	1 000,00	2 000,00							1 000,00
2.4.3.1.	036	2011	I	17	EQUIPAMENTOS ELECTROMECHANICOS PARA EEAR'S e ETAR'S	SO/07011002	01/01/2021	31/12/2025	10 000,00	10 000,00							
2.4.3.1.	037	2011	I	18	AQUISICAO DE CAUDALIMETROS	SO/07011002	01/01/2021	31/12/2025	1 000,00	6 000,00							5 000,00
2.4.3.1.	038	2015	I	3	OUTROS EQUIPAMENTOS	SO/070115	01/01/2021	31/12/2025	1 000,00	1 000,00							

ANEXO III - ALTERAÇÕES AO PLANO PLURIANUAL DE INVESTIMENTOS

ANO 2021

OBJETIVO	PROJETO				DESIGNAÇÃO DO PROJETO	Classificação	DATAS		PAGAMENTOS						MODIFICAÇÃO		
	Código	Ano	Tipo	Número			Descrição	Início	Fim	2021		Períodos seguintes					
										Dot. Atual	Dot. Corrigida	2022	2023	2024		2025	Outros
										[6]	[7]	[8]	[9]	[10]		[11]	[12]
[1]	[2]				[3]	[4]	[5]	[6]	[7]	[8]	[9]	[10]	[11]	[12]	[13] = [7] - [6]		
<b>2.4.4.</b>					<b>ABASTECIMENTO DE AGUA</b>			<b>1 047 200,00</b>	<b>1 124 700,00</b>							<b>77 500,00</b>	
2.4.4.	026	2011	I	29	REMODELACAO DA REDE NA FREGUESIA DE VIALONGA	SO/07010407	01/01/2021	31/12/2025	30 000,00	2 000,00						-28 000,00	
2.4.4.	096	2011	I	63	REMODELACAO DA REDE DE AGUA NA FREGUESIA DE VILA FRANCA DE XIRA	SO/07010407	01/01/2021	31/12/2025	25 000,00	1 000,00						-24 000,00	
2.4.4.	112	2014	I	7	REMODELACAO DA REDE DE ABASTECIMENTO NA UNIAO DE FREGUESIAS DE ALHANDRA, SAO JOAO DOS MONTES E CALHANDRIZ	SO/07010407	01/01/2021	31/12/2025	75 000,00	55 000,00						-20 000,00	
2.4.4.	113	2014	I	8	REMODELACAO DA REDE DE ABASTECIMENTO DE AGUA NA UNIAO DE FREGUESIAS DE ALVERCA DO RIBATEJO E SOBRALINHO	SO/07010407	01/01/2021	31/12/2025	75 000,00	73 000,00						-2 000,00	
2.4.4.	114	2014	I	9	REMODELACAO DA REDE DE ABASTECIMENTO NA UNIAO DE FREGUESIAS DE CASTANHEIRA DO RIBATEJO E CACHOEIRAS	SO/07010407	01/01/2021	31/12/2025	75 000,00	40 000,00						-35 000,00	
2.4.4.	115	2014	I	10	REMODELACAO DA REDE DE ABASTECIMENTO NA UNIAO DE FREGUESIAS DE POVOA DE SANTA IRIA E FORTE DA CASA	SO/07010407	01/01/2021	31/12/2025	75 000,00	1 000,00						-74 000,00	
2.4.4.	038	2011	I	35	PROJECTOS DIVERSOS DE ABASTECIMENTO	SO/07010407	01/01/2021	31/12/2025	20 000,00	1 000,00						-19 000,00	
2.4.4.	041	2011	I	38	PROLONGAMENTOS E REMODELACOES DIVERSAS DA REDE DE ABASTECIMENTO	SO/07010407	01/01/2021	31/12/2025	250 000,00	451 500,00						201 500,00	
2.4.4.	044	2011	I	39	REPARACAO E IMPERMEABILIZACAO DE RESERVATORIOS	SO/07010407	01/01/2021	31/12/2025	100 000,00	50 000,00						-50 000,00	
2.4.4.	003	2015			CONDUTA ELEVATORIA RES. EPAL- RES. BOM RETIRO (R32) - 4ª FASE				100,00	100,00							
2.4.4.	00304	2011	I	25	CONDUTA ELEVATORIA RES. EPAL- RES. BOM RETIRO (R32) - 4ª FASE	SO/07010407	01/01/2021	31/12/2025	100,00	100,00							
2.4.4.	037	2011	I	34	TERRENOS PARA SISTEMAS DE ABASTECIMENTO	SO/070101	01/01/2021	31/12/2025	100,00	100,00							
2.4.4.	045	2011	I	40	VEDACOES EM INSTALACOES	SO/07010407	01/01/2021	31/12/2025	5 000,00	5 000,00							
2.4.4.	046	2011	I	41	PINTURAS EM INSTALACOES	SO/07010407	01/01/2021	31/12/2025	10 000,00	60 000,00						50 000,00	
2.4.4.	047	2011	I	42	CONTROLO DE ACESSOS AS EFAA E RESERVATORIOS - INTRUSAO	SO/070107	01/01/2021	31/12/2025	5 000,00	5 000,00							
2.4.4.	052	2011	I	52	RENOVACAO DE EQUIPAMENTOS (HARDWARE)	SO/070107	01/01/2021	31/12/2025	1 000,00	1 000,00							
2.4.4.	053	2015			NOVAS LIGAÇÕES ADSL				33 000,00	33 000,00							
2.4.4.	05301	2011	I	53	HARDWARE	SO/070107	01/01/2021	31/12/2025	1 000,00	1 000,00							
2.4.4.	05302	2011	I	54	SOFTWARE	SO/070108	01/01/2021	31/12/2025	1 000,00	1 000,00							
2.4.4.	05303	2011	I	55	EQUIPAMENTO	SO/07011002	01/01/2021	31/12/2025	1 000,00	1 000,00							
2.4.4.	05304	2012	I	4	SISTEMA DE TELEMETRIA PARA CONSUMOS DOMESTICOS	SO/07011002	01/01/2021	31/12/2025	20 000,00	20 000,00							
2.4.4.	05305	2014	I	5	SISTEMA DE TELEMETRIA PARA GRANDES CONSUMIDORES	SO/07011002	01/01/2021	31/12/2025	10 000,00	10 000,00							
2.4.4.	060	2011	I	56	ACTUALIZACAO DE SOFTWARE	SO/070108	01/01/2021	31/12/2025	1 000,00	1 000,00							
2.4.4.	033	2011	I	31	COLOCACAO DE MARCOS DE INCENDIO NO CONCELHO	SO/07011002	01/01/2021	31/12/2025	10 000,00	10 000,00							
2.4.4.	036	2011	I	33	CONTROLO DA REDE - INSTALACAO DE CAUDALIMETROS	SO/07011002	01/01/2021	31/12/2025	15 000,00	15 000,00							
2.4.4.	048	2011	I	43	AQUISICAO DE CONTADORES	SO/07011002	01/01/2021	31/12/2025	100 000,00	100 000,00							
2.4.4.	049	2011	I	44	EQUIPAMENTOS ELETROMECÁNICOS	SO/07011002	01/01/2021	31/12/2025	5 000,00	83 000,00						78 000,00	
2.4.4.	050	2011	I	50	EQUIPAMENTO PARA LABORATORIO DE CONTROLO METROLOGICO	SO/07011002	01/01/2021	31/12/2025	100 000,00	100 000,00							
2.4.4.	051	2011	I	51	EQUIPAMENTO PARA LABORATORIO DE QUIMICA	SO/07011002	01/01/2021	31/12/2025	10 000,00	10 000,00							
2.4.4.	070	2011	I	57	EQUIPAMENTOS PARA CONTROLO DE DETECCAO DE FUGAS	SO/07011002	01/01/2021	31/12/2025	20 000,00	20 000,00							
2.4.4.	092	2011	I	61	ENERGIAS RENOVAVEIS - AEROGERADORES E/OU PAINÉIS SOLARES	SO/07011002	01/01/2021	31/12/2025	5 000,00	5 000,00							
2.4.4.	102	2011	I	69	CONSTRUCAO DE INSTALACOES PARA DOSEAMENTO AUTOMATICO DE CLORO	SO/07010407	01/01/2021	31/12/2025	1 000,00	1 000,00							
2.4.4.	103	2015	I	4	OUTROS EQUIPAMENTOS	SO/070115	01/01/2021	31/12/2025	1 000,00	1 000,00							
2.4.4.	053	2017			NOVAS LIGAÇÕES ADSL					20 156,01						20 156,01	
2.4.5.					PROJECTOS CO-FINANCIADOS					20 156,01						20 156,01	
2.4.5.	116	2021	I	1	Projectos Co-Financiados	SO/070115				20 156,01						20 156,01	
<b>TOTAL :</b>									<b>2 280 400,00</b>	<b>3 556 056,01</b>						<b>1 275 656,01</b>	

## ANEXO IV - OPERAÇÕES DE TESOURARIA

ANO 2021

(Unidade: Euros)

Código das Contas		Designação	Saldo Inicial	Recebimentos	Pagamentos	Saldo Final
07	07	<b>Operações de tesouraria</b>	<b>4 671 927,20</b>	<b>4 174 146,96</b>	<b>4 033 623,76</b>	<b>4 812 450,40</b>
07.1	07.2	Recebimentos por operações de tesouraria / Pagamentos por operações de tesouraria	4 671 927,20	4 174 146,96	4 033 623,76	4 812 450,40
07.1.1	07.2.1	Intermediação de fundos / Intermediação de fundos				
07.1.2	07.2.2	Cobrança de receita por conta de outrem / Entrega de receita cobrada por conta de outrem	17 587,50			17 587,50
07.1.2.1	07.2.2.1	Receita Fiscal / Receita Fiscal	17 587,50			17 587,50
07.1.2.1.1	07.2.2.1.1	Autarquias locais / Autarquias locais	17 587,50			17 587,50
07.1.2.1.2	07.2.2.1.2	Entidade Contabilística Estado / Entidade Contabilística Estado				
07.1.2.1.3	07.2.2.1.3	Região Autónoma Açores / Região Autónoma Açores				
07.1.2.1.4	07.2.2.1.4	Região Autónoma Madeira / Região Autónoma Madeira				
07.1.2.1.9	07.2.2.1.9	Outras entidades beneficiárias / Outras entidades beneficiárias				
07.1.2.2	07.2.2.2	Receita Não Fiscal / Receita Não Fiscal				
07.1.3	07.2.3	Constituição e reforço de cauções e garantias / Devolução de cauções e garantias	679 759,01	118 801,88	51 451,30	747 109,59
07.1.4	07.2.4	Cobrança de recursos próprios europeus / Entrega de recursos próprios europeus				
07.1.5	07.2.5	Receção de receitas próprias – duplo cabimento / Entrega de receitas próprias – duplo cabimento				
07.1.6	07.2.6	Retenções - Transição para o SNC-AP / Retenções - Transição para o SNC-AP				
07.1.9	07.2.9	Outras receitas de operações tesouraria / Outras despesas de operações de tesouraria	3 974 580,69	4 055 345,08	3 982 172,46	4 047 753,31
<b>TOTAL</b>			<b>4 671 927,20</b>	<b>4 174 146,96</b>	<b>4 033 623,76</b>	<b>4 812 450,40</b>



ANEXO V - CONTRATAÇÃO ADMINISTRATIVA - SITUAÇÃO DOS CONTRATOS

ANO 2021

(Unidade: Euros)

ENTIDADE		CONTRATO								Visto do Tribunal de Contas		Data do Primeiro Pagamento	PAGAMENTOS NO PERÍODO					PAGAMENTOS ACUMULADOS					Obs.
Denominação	NIPC	Objeto	Data	Valor do Contrato	Preço Contratual	Mod. Adj.	Tipo Ctr.	Tipo Pag.	N.º reg.	Data	Trabalhos Normais		Revisão de Preços	Trabalhos a mais	Trabalhos de suprimentos, erros e omissões	Outros trabalhos, incluindo os trabalhos a menos	Total	Trabalhos Normais	Revisão de Preços	Trabalhos a mais	Trabalhos de suprimentos, erros e omissões	Outros trabalhos, incluindo os trabalhos a menos	
<b>AQUISIÇÃO DE SERVIÇOS</b>																							
A. I. MOSCA - CONSULTORI	509453821	Contratação de Serviços para "Apoio Técnico para Preparação e Acreditação de Métodos de Química Clássica e Respetiva Amostragem em Águas de Consumo Humano e Residuais	18/11/2021	11 400,00	11 400,00	AD	TN	S	0		23/12/2021	2 214,00	0,00	0,00	0,00	0,00	2 214,00	2 214,00	0,00	0,00	0,00	0,00	2 214,00
A. LOGOS - ASSOCIAÇÃO P/	504085840	Aquisição de Serviços para a Realização de Análises Bacteriológicas e Físico-Químicas a Águas do Concelho de Vila Franca de Xira, para o Ano de 2021	27/11/2020	16 452,00	16 452,00	AD	TN	S	0		09/02/2021	20 235,96	0,00	0,00	0,00	0,00	20 235,96	20 235,96	0,00	0,00	0,00	0,00	20 235,96
AMERICAN APPRAISAL - CC	501903402	Aquisição de Serviços para Elaboração de Um Modelo de Gestão Patrimonial, Inventário, Etiquetagem e Reconciliação Físico-Contabilística dos Bens Móveis dos Serviços Municipalizados de Água e Saneamento de Vila Franca de Xira	21/12/2020	49 900,00	49 900,00	CP	Prévia	TN	S	0		30/12/2020	12 275,40	0,00	0,00	0,00	12 275,40	61 377,00	0,00	0,00	0,00	0,00	61 377,00
AMERICAN APPRAISAL - CC	501903402	Aquisição de Serviços Casdastro e Avaliação dos Bens Imóveis e Redes de Água e Saneamento dos SMAS	02/12/2021	35 000,00	35 000,00	CP	Prévia	TN	S	0		30/12/2021	34 440,00	0,00	0,00	0,00	34 440,00	34 400,00	0,00	0,00	0,00	0,00	34 400,00
A.P. LIMPEZAS FRANCAS, U	514464623	Contratação de Serviços de Limpeza das Instalações dos Serviços Municipalizados de Água e Saneamento de Vila Franca de Xira - Edifício Sede, Oficina da Roque Annes, Armazém e Arquivo do Porto d'Areia, Oficina de Alverca do Ribatejo e Oficina da Póvoa de Santa Iria	30/03/2021	45 979,08	45 979,08	CP	Prévia	TN	S	0		11/05/2021	42 415,76	0,00	0,00	0,00	42 415,76	42 415,76	0,00	0,00	0,00	0,00	42 415,76
AQUORBIS SERVICES, LDA	513348298	Contratação de Serviços de Medição de Consumos	01/04/2021	74 550,00	74 550,00	CP	Prévia	TN	S	0		29/12/2021	91 696,50	0,00	0,00	0,00	91 696,50	91 696,50	0,00	0,00	0,00	0,00	91 696,50
ARCOOR - UNIPessoal, LD	508558620	Aquisição de Serviços de Coordenação de Segurança e Saúde em Projeto e Execução de Obra - Anos 2020/2022	25/09/2020	22 560,00	22 560,00	CP	Prévia	TN	S	0		28/12/2020	12 718,20	0,00	0,00	0,00	12 718,20	15 030,60	0,00	0,00	0,00	0,00	15 030,60
ARRUVIAS ESCAVACOES, U	509485200	Aquisição de Serviços de Aluguer de Veículos Industriais com Condutor - 2021	20/08/2021	19 355,00	19 355,00	AD	TN	S	0			16/11/2021	23 806,65	0,00	0,00	0,00	23 806,65	23 806,65	0,00	0,00	0,00	0,00	23 806,65
CLIMALOURES - COMÉRCIO	502745827	Aquisição de Serviços de Assistência Técnica aos Aparelhos de Ar Condicionado nas Diversas Instalações dos SMAS	19/09/2019	29 880,00	29 880,00	CP	Prévia	TN	S	0		19/11/2019	12 250,80	0,00	0,00	0,00	12 250,80	27 564,30	0,00	0,00	0,00	0,00	27 564,30
COMPANHIA DE SEGUROS	500069514	Contratação de Seguros para os Serviços Municipalizados de Água e Saneamento de Vila Franca de Xira - Adenda	09/02/2021	17 355,83	17 355,83	AD	TN	S	0			11/02/2021	17 355,83	0,00	0,00	0,00	17 355,83	17 355,83	0,00	0,00	0,00	0,00	17 355,83
COMPANHIA DE SEGUROS	500069514	Contratação de Seguros para os Serviços Municipalizados de Água e Saneamento de Vila Franca de Xira	26/02/2021	89 131,79	89 131,79	CP	TN	S	0			16/03/2021	87 820,97	0,00	0,00	0,00	87 820,97	87 820,97	0,00	0,00	0,00	0,00	87 820,97
COMPANHIA DE SEGUROS	500069514	Contratação de Seguros para os Serviços Municipalizados de Água e Saneamento de Vila Franca de Xira pelo Período de 12 meses	01/10/2021	106 147,79	106 147,79	CP	TN	S	0			0,00	0,00	0,00	0,00	0,00	0,00	0,00	0,00	0,00	0,00	0,00	0,00
EDP COMERCIAL - COMERC	503504564	Fornecimento de Energia Elétrica para Instalações Alimentadas em MT (Média Tensão) BTE (Baixa Tensão Especial) e BTN (Baixa Tensão Normal) dos Serviços Municipalizados de Água e Saneamento de Vila Franca de Xira, Lotes 1, 2, 3 e 4	21/02/2019	901 002,28	901 002,28	CP	TN	S	0			27/05/2019	357 178,02	0,00	0,00	0,00	357 178,02	927 905,32	0,00	0,00	0,00	0,00	927 905,32
EPAL - EMPRESA PORTUGU	500906840	Aquisição de Serviços de Manutenção e Parquetamento do Aquamatrix	06/08/2018	244 488,30	244 488,30	AD	TN	S	0			26/02/2019	107 328,54	0,00	0,00	0,00	107 328,54	300 720,51	0,00	0,00	0,00	0,00	300 720,51

ANEXO V - CONTRATAÇÃO ADMINISTRATIVA - SITUAÇÃO DOS CONTRATOS

ANO 2021

(Unidade: Euros)

ENTIDADE		CONTRATO								Visto do Tribunal de Contas		Data do Primeiro Pagamento	PAGAMENTOS NO PERÍODO					PAGAMENTOS ACUMULADOS					Obs.
Denominação	NIPC	Objeto	Data	Valor do Contrato	Preço Contratual	Mod. Adj.	Tipo Cr.	Tipo Pag.	N.º reg.	Data	Trabalhos Normais		Revisão de Preços	Trabalhos a mais	Trabalhos de suprimentos, erros e omissões	Outros trabalhos, incluindo os trabalhos a menos	Total	Trabalhos Normais	Revisão de Preços	Trabalhos a mais	Trabalhos de suprimentos, erros e omissões	Outros trabalhos, incluindo os trabalhos a menos	
FLOW SYSTEMS - SISTEMA	504637037	Contratação de Serviços de Interrupções de Abastecimento	31/03/2021	74 970,00	74 970,00	CPrévia	TN	S	0	17/08/2021	92 213,10	0,00	0,00	0,00	0,00	92 213,10	92 213,10	0,00	0,00	0,00	0,00	0,00	92 213,10
FUTURE4EVER - UNIPESO	515961728	Aquisição de Serviços para a Manutenção de Equipamento Eletromecânico, Telegestão e CCTV, nas Diversas Estações Elevatórias e Reservatórios dos SMAS de Vila Franca de Xira	28/04/2021	72 620,00	72 620,00	CPrévia	TN	S	0	01/06/2021	89 322,60	0,00	0,00	0,00	0,00	89 322,60	89 322,60	0,00	0,00	0,00	0,00	0,00	89 322,60
JLSM - SERVIÇOS, UNIPES	509473180	Aquisição de Serviços de Limpeza das Instalações dos SMAS de Vila Franca de Xira - Edifício Sede, Oficina da Roque Annes, Armazém e Arquivo do Porto d'Areia, Oficina de Alverca do Ribatejo e Oficina da Póvoa de Santa Iria	25/03/2020	47 040,00	47 040,00	CPrévia	TN	S	0	23/06/2020	18 306,40	0,00	0,00	0,00	0,00	18 306,40	56 879,20	0,00	0,00	0,00	0,00	0,00	56 879,20
J.P.C. SANTO - CONSULTOR	510604528	Aquisição de Serviços de Manutenção do Sistema de Gestão da Qualidade dos SMAS de Vila Franca de Xira	05/05/2021	10 440,00	10 440,00	AD	TN	S	0	06/07/2021	12 841,20	0,00	0,00	0,00	0,00	12 841,20	12 841,20	0,00	0,00	0,00	0,00	0,00	12 841,20
LPQ - Laboratório Pró-Qua	502563664	Aquisição de Serviços para a Realização de Análises Bacteriológicas e Físico-Químicas a Águas do Concelho de Vila Franca de Xira, para o Ano de 2022	29/11/2021	11 990,00	11 990,00	AD	TN	S	0		0,00	0,00	0,00	0,00	0,00	0,00	0,00	0,00	0,00	0,00	0,00	0,00	0,00
LUSOMATRIX - NOVAS TECI	503748455	Integração Comunicação de Leituras	19/08/2021	20 890,40	20 890,40	AD	TN	S	0	12/10/2021	25 695,20	0,00	0,00	0,00	0,00	25 695,20	25 695,20	0,00	0,00	0,00	0,00	0,00	25 695,20
MEO - SERVIÇOS DE COMU	504615947	Contratação de Serviços de Rede Corporativa de Dados e Internet e Renovação/Gestão do Domínio Público (DNS Primário e Secundário):SMAS-VFXIRA.PT	02/07/2020	17 572,32	17 572,32	AD	TN	S	0	08/09/2020	7 324,36	0,00	0,00	0,00	0,00	7 324,36	10 275,74	0,00	0,00	0,00	0,00	0,00	10 275,74
MEO - SERVIÇOS DE COMU	504615947	Aquisição de Serviços de Gestão de Cobranças, Printing & Finishing	10/09/2020	545 831,40	545 831,40	CP	TN	S	0	22/10/2020	223 790,87	0,00	0,00	0,00	0,00	223 790,87	335 686,31	0,00	0,00	0,00	0,00	0,00	335 686,31
MEO - SERVIÇOS DE COMU	504615947	Contratação de Serviços de Comunicações Fixas e Móveis para os SMAS de Vila Franca de Xira	12/10/2020	23 637,12	23 637,12	CPrévia	TN	S	0	21/12/2020	15 428,80	0,00	0,00	0,00	0,00	15 428,80	15 963,46	0,00	0,00	0,00	0,00	0,00	15 963,46
MEO - SERVIÇOS DE COMU	504615947	Aquisição de Serviços Postais de Expedição de Documentação Comercial	14/10/2020	278 800,00	278 800,00	CP	TN	S	0	17/11/2020	257 193,00	0,00	0,00	0,00	0,00	257 193,00	342 924,00	0,00	0,00	0,00	0,00	0,00	342 924,00
OÁSISPARCELA - ZONAS VE	509364632	Aquisição de Serviços de "Conservação e Manutenção de instalações - Corte e Transporte de Vegetação"	29/03/2021	18 997,94	18 997,94	CPrévia	TN	S	0	17/08/2021	23 367,44	0,00	0,00	0,00	0,00	23 367,44	23 367,44	0,00	0,00	0,00	0,00	0,00	23 367,44
OLAVO DIAS - ARQUITECT	508783941	Aquisição de Serviços para Elaboração do Projeto de Conceção do Laboratório de Contadores dos SMAS	09/06/2021	11 500,00	11 500,00	AD	TN	S	0	15/07/2021	14 145,00	0,00	0,00	0,00	0,00	14 145,00	14 145,00	0,00	0,00	0,00	0,00	0,00	14 145,00
REDECOR - REVESTIMENTC	500228620	Aquisição de Serviços de Higienização de Reservatórios de Água do Concelho de Vila Franca de Xira	05/05/2021	13 391,00	13 391,00	AD	TN	S	0	22/07/2021	16 470,93	0,00	0,00	0,00	0,00	16 470,93	16 470,93	0,00	0,00	0,00	0,00	0,00	16 470,93
RICARDO JOSÉ GONÇALVES	515513253	Contratação de Serviços de Substituição de Equipamentos de Medição	15/09/2021	74 880,00	74 880,00	CPrévia	TN	S	0		0,00	0,00	0,00	0,00	0,00	0,00	0,00	0,00	0,00	0,00	0,00	0,00	0,00
TÂNIA GONÇALVES CASEIR	233784551	Manutenção de Instalações - Manutenção de Equipamentos Electromecânicos - Fontes - Vila Franca de Xira	23/12/2020	64 872,00	64 872,00	CPrévia	TN	S	0	09/02/2021	79 792,56	0,00	0,00	0,00	0,00	79 792,56	79 792,56	0,00	0,00	0,00	0,00	0,00	79 792,56
TÂNIA GONÇALVES CASEIR	233784551	Manutenção de Instalações - Manutenção Equipamento Eletromecânico - Fontes - Vila Franca de Xira	22/11/2021	64 872,00	64 872,00	CPrévia	TN	S	0		0,00	0,00	0,00	0,00	0,00	0,00	0,00	0,00	0,00	0,00	0,00	0,00	0,00
TECNOREGIA - TECNOLOGI	502686880	Aquisição de Serviços para a Manutenção de Equipamento Eletromecânico, Calibração de Transmissores de Pressão e Medidores de Nível Ultrassónicos	15/09/2021	18 045,00	18 045,00	AD	TN	S	0	05/11/2021	22 195,35	0,00	0,00	0,00	0,00	22 195,35	22 195,35	0,00	0,00	0,00	0,00	0,00	22 195,35
VISACÇÃO - SEGURANCA PI	507756002	Aquisição de Serviços de "Vigilância E Segurança Humana das Instalações do Porto d'Areia"	29/12/2020	140 160,00	140 160,00	CP	TN	S	0	04/03/2021	88 592,79	0,00	0,00	0,00	0,00	88 592,79	88 592,79	0,00	0,00	0,00	0,00	0,00	88 592,79

ANEXO V - CONTRATAÇÃO ADMINISTRATIVA - SITUAÇÃO DOS CONTRATOS

ANO 2021

(Unidade: Euros)

ENTIDADE		CONTRATO								Visto do Tribunal de Contas		Data do Primeiro Pagamento	PAGAMENTOS NO PERÍODO					PAGAMENTOS ACUMULADOS					Obs.
Denominação	NIPC	Objeto	Data	Valor do Contrato	Preço Contratual	Mod. Adj.	Tipo Ctr.	Tipo Pag.	N.º reg.	Data	Trabalhos Normais		Revisão de Preços	Trabalhos a mais	Trabalhos de suprimentos, erros e omissões	Outros trabalhos, incluindo os trabalhos a menos	Total	Trabalhos Normais	Revisão de Preços	Trabalhos a mais	Trabalhos de suprimentos, erros e omissões	Outros trabalhos, incluindo os trabalhos a menos	
<b>Aquisição de Bens</b>																							
AUTOGIRAR - SOCIEDADE	500038813	Aquisição de Material de Transporte - 2 Viaturas Ligeiras	17/03/2021	24 860,00	24 860,00	CPrévia	TN	B	0		01/07/2021	30 577,05	0,00	0,00	0,00	0,00	30 577,05	30 577,05	0,00	0,00	0,00	0,00	30 577,05
ERESERV - MOBILIÁRIO UR	504169408	Aquisição de Dispensadores de Água para Garrafa - Candidatura Xiraqua - Fundo Ambiental	14/10/2021	14 964,00	14 964,00	AD	TN	B	0		16/11/2021	18 405,72	0,00	0,00	0,00	0,00	18 405,72	18 405,72	0,00	0,00	0,00	0,00	18 405,72
FLOW SYSTEMS - SISTEMA	504637037	Aquisição de Aparelhos de Medição	31/03/2021	74 970,00	74 970,00	CPrévia	TN	B	0		25/05/2021	92 213,10	0,00	0,00	0,00	0,00	92 213,10	92 213,10	0,00	0,00	0,00	0,00	92 213,10
FLOW SYSTEMS - SISTEMA	504637037	Aquisição de Equipamentos para a Redução de Perdas	31/03/2021	74 988,00	74 988,00	CPrévia	TN	B	0		25/05/2021	92 235,24	0,00	0,00	0,00	0,00	92 235,24	92 235,24	0,00	0,00	0,00	0,00	92 235,24
INASI - COMÉRCIO E INDÚ	500442487	Aquisição de Bens de "Viatura de Limpeza e Desobstrução de Coletores	22/09/2021	356 500,00	356 500,00	CP	TN	B	0		30/12/2021	438 495,00	0,00	0,00	0,00	0,00	438 495,00	438 495,00	0,00	0,00	0,00	0,00	438 495,00
KNOWLEDGE INSIDE, LDA	507634667	Aquisição de Software para Sistemas Operativos Cliente/Servidores e Software Aplicacional	18/03/2021	67 702,08	67 702,08	CPrévia	TN	B	0		27/04/2021	83 273,56	0,00	0,00	0,00	0,00	83 273,56	83 273,56	0,00	0,00	0,00	0,00	83 273,56
LINHARES & VIDAL, LDA	500166099	Fornecimento e Instalação de Guarda Corpos, Escadas, Gradis e Tampas para Diversos Reservatórios	13/07/2021	29 267,88	29 267,88	CPrévia	TN	B	0		09/11/2021	35 999,49	0,00	0,00	0,00	0,00	35 999,49	35 999,49	0,00	0,00	0,00	0,00	35 999,49
MENDES & IRMÃOS, S.A	500384436	Fornecimento em Contínuo de Tampas de Ferro e Grelhas Sumidouras	17/07/2020	29 969,25	29 969,25	CPrévia	TN	B	0		18/08/2020	18 599,77	0,00	0,00	0,00	0,00	18 599,77	36 860,04	0,00	0,00	0,00	0,00	36 860,04
MEO - SERVIÇOS DE COMU	504615947	Aquisição de Software para Sistemas Operativos Cliente/Servidores e Software Aplicacional	22/09/2021	67 739,28	67 739,28	CPrévia	TN	B	0			0,00	0,00	0,00	0,00	0,00	0,00	0,00	0,00	0,00	0,00	0,00	0,00
NOVEGT-SOLUÇÕES DE ENI	509655262	Fornecimento dos Traçados Validados das Redes de Saneamento e Realização de Ensaio de Fumo na Rede de Águas Residuais	14/06/2021	17 050,00	17 050,00	AD	TN	B	0		22/07/2021	20 971,50	0,00	0,00	0,00	0,00	20 971,50	20 971,50	0,00	0,00	0,00	0,00	20 971,50
PRN - INFORMÁTICA, LDA	504100327	Fornecimento em Contínuo de Consumíveis de Informática para os SMAS de Vila Franca de Xira - Ano 2021	11/03/2021	11 413,00	11 413,00	AD	TN	B	0		16/06/2021	14 037,99	0,00	0,00	0,00	0,00	14 037,99	14 037,99	0,00	0,00	0,00	0,00	14 037,99
REBELDEFONTE-MANUTEN	510441327	Fornecimento e Instalação de Novos Equipamentos Eletromecânicos das Fontes Ornamentais do Cevadeiro	18/08/2021	38 970,00	38 970,00	CPrévia	TN	B	0		28/12/2021	47 933,10	0,00	0,00	0,00	0,00	47 933,10	47 933,10	0,00	0,00	0,00	0,00	47 933,10
REPSOL PORTUGUESA, S.A	500246963	Aquisição de Combustíveis Rodoviários para a Frota dos SMAS de Vila Franca de Xira (Outubro a Dezembro/2020) - Lotes 1, 2 e 3	26/10/2020	22 256,10	22 256,10	CPrévia	TN	B	0		25/11/2020	12 077,65	0,00	0,00	0,00	0,00	12 077,65	27 375,00	0,00	0,00	0,00	0,00	27 375,00
REPSOL PORTUGUESA, S.A	500246963	Aquisição de Combustíveis Rodoviários para a Frota dos Serviços Municipalizados de Água e Saneamento de Vila Franca de Xira - Lotes 1, 2 e 3	03/02/2021	162 288,00	162 288,00	CP	TN	B	0		11/03/2021	109 178,63	0,00	0,00	0,00	0,00	109 178,63	109 178,63	0,00	0,00	0,00	0,00	109 178,63
SEIDÁCQUA, SOLUÇÕES PA	514850612	Fornecimento em Contínuo de Material de Armazém	13/08/2020	23 655,80	23 655,80	CPrévia	TN	B	0		06/10/2020	25 081,46	0,00	0,00	0,00	0,00	25 081,46	29 029,33	0,00	0,00	0,00	0,00	29 029,33
SEIDÁCQUA, SOLUÇÕES PA	514850612	Fornecimento em Contínuo de Materiais Destinados à Reparação e Manutenção das Redes de Água e Saneamento - Armazém do Porto d'Areia	13/08/2020	44 637,89	44 637,89	CPrévia	TN	B	0		29/09/2020	39 973,66	0,00	0,00	0,00	0,00	39 973,66	53 235,33	0,00	0,00	0,00	0,00	53 235,33

ANEXO V - CONTRATAÇÃO ADMINISTRATIVA - SITUAÇÃO DOS CONTRATOS

ANO 2021

(Unidade: Euros)

ENTIDADE		CONTRATO								Visto do Tribunal de Contas		Data do Primeiro Pagamento	PAGAMENTOS NO PERÍODO					PAGAMENTOS ACUMULADOS					Obs.
Denominação	NIPC	Objeto	Data	Valor do Contrato	Preço Contratual	Mod. Adj.	Tipo Ctr.	Tipo Pag.	N.º reg.	Data	Trabalhos Normais		Revisão de Preços	Trabalhos a mais	Trabalhos de suprimentos, erros e omissões	Outros trabalhos, incluindo os trabalhos a menos	Total	Trabalhos Normais	Revisão de Preços	Trabalhos a mais	Trabalhos de suprimentos, erros e omissões	Outros trabalhos, incluindo os trabalhos a menos	
<b>EMPREITADAS DE OBRAS PÚBLICAS</b>																							
ALVES RIBEIRO, S.A	500018936	Reparações Diversas de Pavimentos e Órgãos de Drenagem Pluvial	13/10/2021	49 688,40	49 688,40	CPrévia	TN	E	0		22/12/2021	52 669,70	0,00	0,00	0,00	0,00	52 669,70	52 669,70	0,00	0,00	0,00	0,00	52 669,70
ARRUVIAS ESCAVAÇÕES, L	509485200	Reparações Pontuais na Rede de Saneamento de Águas Residuais Urbanas - Ano 2021/2022	20/09/2021	146 383,05	146 383,05	CPrévia	TN	E	0		30/11/2021	67 468,58	0,00	0,00	0,00	0,00	67 468,58	67 468,58	0,00	0,00	0,00	0,00	67 468,58
ARRUVIAS ESCAVAÇÕES, L	509485200	Reparação de Roturas na Rede de Abastecimento de Água, nos Ramais Domiciliários e Reabilitação Pontual de Troços de Condutas - Ano 2021/2022	11/10/2021	146 150,00	146 150,00	CPrévia	TN	E	0		30/11/2021	83 531,00	0,00	0,00	0,00	0,00	83 531,00	83 531,00	0,00	0,00	0,00	0,00	83 531,00
BADIPLANA - TRANSPORTE	504234595	Remodelação da Rede de Abastecimento de Água e Saneamento nas Pracetas Sacadura Cabral (Póvoa de Santa Iria) e na Rua Projetada à Rua 1.º de maio (Vialonga) Lote 2	27/04/2020	42 462,05	42 462,05	CP	TN	E	0		03/12/2020	0,00	0,00	3 717,95	0,00	0,00	3 717,95	0,00	0,00	3 717,95	0,00	0,00	3 717,95
BADIPLANA - TRANSPORTE	504234595	Reparações Pontuais na Rede de Saneamento de Águas Residuais Urbanas - Ano 2020/2021	15/12/2020	144 073,05	144 073,05	CPrévia	TN	E	0		28/12/2020	68 127,21	0,00	0,00	0,00	0,00	68 127,21	152 717,44	0,00	0,00	0,00	0,00	152 717,44
BATECOR-UNIPessoal, LD	514399716	Execução de Reparação de Pavimentos	10/08/2021	17 389,64	17 389,64	AD	TN	E	0		08/09/2021	18 433,02	0,00	0,00	0,00	0,00	18 433,02	18 433,02	0,00	0,00	0,00	0,00	18 433,02
BATECOR-UNIPessoal, LD	514399716	Remodelação das Instalações da Oficina de Alverca e Reparação do Muro de Vedação no Recinto do Reservatório R5 (Bragadas)	14/10/2021	49 925,60	49 925,60	CPrévia	TN	E	0		30/12/2021	44 720,60	0,00	0,00	0,00	0,00	44 720,60	44 720,60	0,00	0,00	0,00	0,00	44 720,60
LINHARES & VIDAL, LDA	500166099	Alteração da Adução dos Reservatórios do Alto da Boavista, R29/EE24 e Á-dos-Bispos, R32/EE25	16/06/2021	27 224,00	27 224,00	AD	TN	E	0		08/09/2021	27 224,00	0,00	0,00	0,00	0,00	27 224,00	27 224,00	0,00	0,00	0,00	0,00	27 224,00
MANUEL GOMES DE ALMEI	501379754	Remodelação da Rede de Abastecimento de Água e Saneamento nas Ruas Palha Blanco (Parte), João Baptista Correia (Parte) e do Mercado - Castanheira do Ribatejo	16/04/2020	183 897,57	183 897,57	CP	TN	E	0		11/08/2020	4 192,50	0,00	0,00	0,00	0,00	4 192,50	183 897,57	0,00	0,00	0,00	0,00	183 897,57
MANUEL GOMES DE ALMEI	501379754	Remodelação da Rede de Abastecimento de Água e Saneamento na Rua do Alfatar (Parte), em Alverca do Ribatejo	05/08/2020	71 899,80	71 899,80	CP	TN	E	0		18/12/2020	42 617,18	0,00	0,00	0,00	0,00	42 617,18	71 899,80	0,00	0,00	0,00	0,00	71 899,80
MANUEL GOMES DE ALMEI	501379754	Remodelação da Rede de Saneamento na Rua Batista Pereira (Parte), Rua Professor Egas Moniz e Praça Eça de Queirós, no Forte da Casa	29/03/2021	118 987,52	118 987,52	CP	TN	E	0		10/12/2021	75 428,29	0,00	0,00	0,00	0,00	75 428,29	75 428,29	0,00	0,00	0,00	0,00	75 428,29
MANUEL GOMES DE ALMEI	501379754	Execução de Calçada e Lancel - Castanheira do Ribatejo	19/04/2021	38 450,58	38 450,58	CPrévia	TN	E	0		18/05/2021	38 450,58	0,00	0,00	0,00	0,00	38 450,58	38 450,58	0,00	0,00	0,00	0,00	38 450,58
MANUEL GOMES DE ALMEI	506859037	Remodelação da Rede de Saneamento e Rede de Abastecimento de Água na Rua Sousa Martins e Rua Vasco da Gama (Parte), em Vila Franca de Xira	11/08/2021	89 178,90	89 178,90	CP	TN	E	0		30/12/2021	56 174,14	0,00	0,00	0,00	0,00	56 174,14	56 174,14	0,00	0,00	0,00	0,00	56 174,14
MANUEL GOMES DE ALMEI	506859037	Remodelação da Rede de Saneamento na Rua Francisco dos Reis Sousa e Rua Barreto Poeira, em Vila Franca de Xira - Lote 2	11/08/2021	37 455,60	37 455,60	CP	TN	E	0		14/10/2021	37 455,60	0,00	0,00	0,00	0,00	37 455,60	37 455,60	0,00	0,00	0,00	0,00	37 455,60
MANUEL PEREIRA VARATO	506859037	Prolongamento da Rede de Abastecimento de Água na Rua Dr. José Eduardo Vieira, em Arcena - Lote 1	19/07/2021	34 730,15	34 730,15	CP	TN	E	0		08/09/2021	34 730,15	0,00	0,00	0,00	0,00	34 730,15	34 730,15	0,00	0,00	0,00	0,00	34 730,15
MANVIA-MANUTENÇÃO E	503171565	Reabilitação de Conduta Adutora sem Abertura de Vala na Estrada dos Baltares-Sobralinho	29/06/2021	131 382,08	131 382,08	CPrévia	TN	E	0		01/10/2021	131 382,08	0,00	0,00	0,00	0,00	131 382,08	131 382,08	0,00	0,00	0,00	0,00	131 382,08
MEGAVALAS, LDA	510815260	Reparação de Roturas na Rede de Abastecimento de Água, nos Ramais Domiciliários e Reabilitação Pontual de Troços de Condutas - Ano 2020/2021	11/09/2020	147 220,00	147 220,00	CPrévia	TN	E	0		19/11/2020	58 332,50	0,00	0,00	0,00	0,00	58 332,50	147 220,00	0,00	0,00	0,00	0,00	147 220,00
NADRUCIVIL - ENGENHARI	509558712	Remodelação da Rede de Abastecimento de Água e Saneamento nas Pracetas Sacadura Cabral (Póvoa de Santa Iria) e na Rua Projetada à Rua 1.º de maio (Vialonga) Lote 1	27/04/2020	77 950,00	77 950,00	CP	TN	E	0		18/09/2020	0,00	0,00	5 707,49	0,00	0,00	5 707,49	0,00	0,00	5 707,49	0,00	0,00	5 707,49

ANEXO V - CONTRATAÇÃO ADMINISTRATIVA - SITUAÇÃO DOS CONTRATOS

ANO 2021

(Unidade: Euros)

ENTIDADE		CONTRATO								Visto do Tribunal de Contas		PAGAMENTOS NO PERÍODO					PAGAMENTOS ACUMULADOS					Obs.		
Denominação	NIPC	Objeto	Data	Valor do Contrato	Preço Contratual	Mod. Adj.	Tipo Ctr.	Tipo Pag.	N.º reg.	Data	Data do Primeiro Pagamento	Trabalhos Normais	Revisão de Preços	Trabalhos a mais	Trabalhos de suprimentos, erros e omissões	Outros trabalhos, incluindo os trabalhos a menos	Total	Trabalhos Normais	Revisão de Preços	Trabalhos a mais	Trabalhos de suprimentos, erros e omissões		Outros trabalhos, incluindo os trabalhos a menos	Total
NADRUCIVIL - ENGENHARI	509558712	Remodelação da Rede de Saneamento na Rua Almirante Gago Coutinho (Parte) na Póvoa de Santa Iria	21/07/2020	49 329,25	49 329,25	CP	TN	E	0		16/12/2020	0,00	0,00	5 085,67	0,00	0,00	5 085,67	0,00	0,00	5 085,67	0,00	0,00	5 085,67	
NADRUCIVIL - ENGENHARI	509558712	Remodelação da Rede de Abastecimento de Água e Saneamento na Rua da Juventude (Parte), em Alverca do Ribatejo	10/09/2020	127 777,50	127 777,50	CP	TN	E	0		16/12/2020	97 691,20	0,00	12 287,35	0,00	0,00	109 978,55	127 777,50	0,00	12 287,35	0,00	0,00	140 064,85	
PINTO MIRANDA - ENGENI	514184701	Remodelação da Rede de Drenagem de Águas Residuais Domésticas a Tardos dos Edifícios 4, 6, 8 e 10 Rua José Falcão em Vila Franca de Xira	29/03/2021	49 900,00	49 900,00	CPrévia	TN	E	0		13/07/2021	52 894,00	0,00	0,00	0,00	0,00	52 894,00	52 894,00	0,00	0,00	0,00	0,00	52 894,00	
PLANDESE, S.A	514913827	Remodelação da Rede de Abastecimento de Água e Saneamento nas Ruas Moinho e Sarmento Pimentel (Parte), em Alverca do Ribatejo	15/06/2020	194 802,07	194 802,07	CP	TN	E	0		29/09/2020	9 109,35	0,00	0,00	0,00	0,00	9 109,35	194 802,07	0,00	0,00	0,00	0,00	194 802,07	
POLISARABESCO, UNIPESS	510703437	Laboratório de Contadores dos SMAS	29/11/2021	148 413,28	148 413,28	CPrévia	TN	E	0		30/12/2021	58 455,28	0,00	0,00	0,00	0,00	58 455,28	58 455,28	0,00	0,00	0,00	0,00	58 455,28	
SOCIEDADE DE EMPREITAC	509295312	Prolongamento e Remodelações Diversos da Rede de Saneamento - Reforço da Drenagem Pluvial na Zona de Estacionamento na Rua Quinta de Santo Amaro	02/09/2021	65 587,35	65 587,35	CP	TN	E	0		30/11/2021	42 152,00	0,00	0,00	0,00	0,00	42 152,00	42 152,00	0,00	0,00	0,00	0,00	42 152,00	
TREZENTOS E SESSENTA GI	501940162	Pinturas em Instalações R29/EE24, R32/EE25, R48, R38	06/09/2021	56 442,35	56 442,35	CPrévia	TN	E	0		27/12/2021	46 664,42	0,00	0,00	0,00	0,00	46 664,42	46 664,42	0,00	0,00	0,00	0,00	46 664,42	
XISGABARITO, CONSTRUÇ	515078590	Relocalização de Infraestruturas na Entrada do Pátio das Instalações da Avenida Pedro Vitor, n.º 5 - Vila Franca de Xira	17/06/2021	34 954,08	34 954,08	CPrévia	TN	E	0		16/11/2021	37 051,32	0,00	0,00	0,00	0,00	37 051,32	37 051,32	0,00	0,00	0,00	0,00	37 051,32	

ANEXO VI - CONTRATAÇÃO ADMINISTRATIVA - ADJUDICAÇÕES POR TIPO

ANO 2021

(Unidade: Euros)

Tipo de contrato	Adjudicações por tipo de procedimento										Total	
	Concurso público		Concurso limitado por prévia qualificação		Procedimento de negociação		Diálogo concorrencial		Ajuste direto			
	Número dos contratos	Preço contratual	Número dos contratos	Preço contratual	Número dos contratos	Preço contratual	Número dos contratos	Preço contratual	Número dos contratos	Preço contratual	Número de contratos	Valor
Empreitada de obras públicas	12	1 094 057,76	12	1 142 982,47	0	0,00	0	0,00	2	44 613,64	26	2 281 653,87
Aquisição de serviços	6	2 061 073,26	14	699 758,14	0	0,00	0	0,00	12	412 879,85	32	3 173 711,25
Locação ou aquisição de bens móveis	2	518 788,00	11	499 016,28	0	0,00	0	0,00	3	43 427,00	16	1 061 231,28
Concessão de obras públicas	0	0,00	0	0,00	0	0,00	0	0,00	0	0,00	0	0,00
Concessão de serviços públicos	0	0,00	0	0,00	0	0,00	0	0,00	0	0,00	0	0,00
Sociedade	0	0,00	0	0,00	0	0,00	0	0,00	0	0,00	0	0,00
Outros	0	0,00	0	0,00	0	0,00	0	0,00	0	0,00	0	0,00

ANEXO VI E VII - TRANSFERÊNCIAS E SUBSÍDIOS - RECEITA E DESPESA

ANO 2021

(Unidade: Euros)

Tipo de receita	Disposições legais [1]	Finalidade [2]	Entidade financiadora [3]		Receita prevista [4]	Receita recebida [5]	Receita prevista e não recebida [6]=[4]-[5]	Devolução de transferências / subsídios ocorrida no [7]	Observações [8]
			NIF	Nome / designação					

<b>Total Subsídios</b>									

ANEXO VI - TRANSFERÊNCIAS E SUBSÍDIOS - RECEITA

Sem registos a declarar.

ANEXO VII - TRANSFERÊNCIAS E SUBSÍDIOS - DESPESA

Sem registos a declarar.





## CERTIFICAÇÃO LEGAL DE CONTAS



## CERTIFICAÇÃO LEGAL DAS CONTAS

### RELATÓRIO SOBRE A AUDITORIA DAS DEMONSTRAÇÕES FINANCEIRAS

#### Opinião com reservas

Auditámos as demonstrações financeiras anexas dos Serviços Municipalizados de Água e Saneamento de Vila Franca de Xira (a Entidade), que compreendem o balanço em 31 de dezembro de 2021 (que evidencia um total de 65.431.363 euros e um total de património líquido de 62.108.742 euros, incluindo um resultado líquido de 1.080.147 euros), a demonstração dos resultados por naturezas, a demonstração das alterações no património líquido, a demonstração dos fluxos de caixa, relativos ao ano findo naquela data, e o anexo às demonstrações financeiras que inclui um resumo das políticas contabilísticas significativas.

Em nossa opinião, exceto quanto aos possíveis efeitos das matérias referidas na secção “Bases para a opinião com reservas”, as demonstrações financeiras anexas apresentam de forma verdadeira e apropriada, em todos os aspetos materiais, a posição financeira dos Serviços Municipalizados de Água e Saneamento de Vila Franca de Xira em 31 de dezembro de 2021, o seu desempenho financeiro e os fluxos de caixa relativos ao ano findo naquela data de acordo com o Sistema de Normalização Contabilística para as Administrações Públicas (SNC-AP).

#### Bases para a opinião com reservas

A Entidade contratou uma entidade externa especializada, de forma a cumprir com os requisitos do atual referencial contabilístico (SNC-AP), para a inventariação das infraestruturas detidas, bem como para o levantamento da situação de cada imóvel relativamente a: (i) identificar o tipo de utilização atual do bem; (ii) determinar o período de vida útil remanescente de cada ativo; (iii) verificar a correção dos dados do cadastro do bem; e (iv) determinar o valor de uso de cada ativo, de modo a permitir avaliar a necessidade de reconhecimento de eventuais imparidades. O referido levantamento encontra-se em curso, tendo sido tomada a decisão de manter os períodos de vida útil adotados no anterior referencial contabilístico (POCAL). Adicionalmente, e conforme referido na nota 4 do Anexo, a Entidade encontra-se abrangida pela NCP 4 – Acordos de Concessão de Serviços: Concedente, sendo que os registos contabilísticos inerentes às infraestruturas cedidas não foram efetuados, por falta de informação a prestar pela Concessionária. Consequentemente, não obtivemos prova de auditoria suficiente e apropriada que nos permita concluir quanto à adequada classificação, mensuração da depreciação acumulada, da depreciação do exercício das infraestruturas registados no balanço reportado a 31 de dezembro de 2021, pelo montante líquido de 39.137.126 euros (39.243.231 euros em 2020), assim como quanto ao seu valor de uso e eventual necessidade de registo de imparidades.

A nossa auditoria foi efetuada de acordo com as Normas Internacionais de Auditoria (ISA) e demais normas e orientações técnicas e éticas da Ordem dos Revisores Oficiais de Contas. As nossas responsabilidades nos termos dessas normas estão descritas na secção “Responsabilidades do auditor pela auditoria das demonstrações financeiras” abaixo. Somos independentes da Entidade nos termos da lei e cumprimos os demais requisitos éticos nos termos do código de ética da Ordem dos Revisores Oficiais de Contas.

Estamos convictos de que a prova de auditoria que obtivemos é suficiente e apropriada para proporcionar uma base para a nossa opinião com reservas.

*Bela Vista Office*  
Estrada de Paço de Arcos, 66, sala 2-30  
2735-336 Agualva-Cacém

Tel. +351 962042865  
Email: rui.gloria@staraudit.net



## Ênfase

Conforme referido no Relatório de Gestão, e na nota 2 do Anexo, os exercícios de 2020 e 2021, ficaram marcados pela pandemia por Covid-19. Em 11 de março de 2020, foi declarado, pela Organização Mundial de Saúde, o estado de pandemia relacionado com a propagação em todo o Mundo da doença provocada pelo novo coronavírus (Covid-19), alastrando também ao nosso país onde foi declarado o Estado de Emergência em 19 de março de 2020, várias vezes renovado ao longo de 2020. Em 2021, a 15 de janeiro, o governo português voltou a instaurar o estado de emergência, tendo sucessivamente renovado o estado de calamidade, até aos dias de hoje. Paralelamente, a 24 de fevereiro de 2022, surge a invasão militar da Ucrânia pela Rússia, não se prevendo que a guerra tenha efeitos diretos na Entidade. Contudo, face à incerteza que estas situações envolvem, são igualmente incertos os impactos futuros que a mesma possa acarretar para a Entidade.

A nossa opinião não é modificada em relação a esta matéria.

## Responsabilidades do órgão de gestão pelas demonstrações financeiras

O órgão de gestão é responsável pela:

- preparação de demonstrações financeiras que apresentem de forma verdadeira e apropriada a posição financeira, o desempenho financeiro e os fluxos de caixa da Entidade de acordo com o SNC-AP;
- elaboração do relatório de gestão nos termos legais e regulamentares aplicáveis;
- criação e manutenção de um sistema de controlo interno apropriado para permitir a preparação de demonstrações financeiras isentas de distorção material devido a fraude ou erro;
- adoção de políticas e critérios contabilísticos adequados nas circunstâncias; e
- avaliação da capacidade da Entidade de se manter em continuidade, divulgando, quando aplicável, as matérias que possam suscitar dúvidas significativas sobre a continuidade das atividades.

## Responsabilidades do auditor pela auditoria das demonstrações financeiras

A nossa responsabilidade consiste em obter segurança razoável sobre se as demonstrações financeiras como um todo estão isentas de distorções materiais devido a fraude ou erro, e emitir um relatório onde conste a nossa opinião. Segurança razoável é um nível elevado de segurança mas não é uma garantia de que uma auditoria executada de acordo com as ISA detetará sempre uma distorção material quando exista. As distorções podem ter origem em fraude ou erro e são consideradas materiais se, isoladas ou conjuntamente, se possa razoavelmente esperar que influenciem decisões económicas dos utilizadores tomadas com base nessas demonstrações financeiras.

Como parte de uma auditoria de acordo com as ISA, fazemos julgamentos profissionais e mantemos ceticismo profissional durante a auditoria e também:

- identificamos e avaliamos os riscos de distorção material das demonstrações financeiras, devido a fraude ou a erro, concebemos e executamos procedimentos de auditoria que



- respondam a esses riscos, e obtemos prova de auditoria que seja suficiente e apropriada para proporcionar uma base para a nossa opinião. O risco de não detetar uma distorção material devido a fraude é maior do que o risco de não detetar uma distorção material devido a erro, dado que a fraude pode envolver conluio, falsificação, omissões intencionais, falsas declarações ou sobreposição ao controlo interno;
- obtemos uma compreensão do controlo interno relevante para a auditoria com o objetivo de conceber procedimentos de auditoria que sejam apropriados nas circunstâncias, mas não para expressar uma opinião sobre a eficácia do controlo interno da Entidade;
  - avaliamos a adequação das políticas contabilísticas usadas e a razoabilidade das estimativas contabilísticas e respetivas divulgações feitas pelo órgão de gestão;
  - concluimos sobre a apropriação do uso, pelo órgão de gestão, do pressuposto da continuidade e, com base na prova de auditoria obtida, se existe qualquer incerteza material relacionada com acontecimentos ou condições que possam suscitar dúvidas significativas sobre a capacidade da Entidade para dar continuidade às suas atividades. Se concluirmos que existe uma incerteza material, devemos chamar a atenção no nosso relatório para as divulgações relacionadas incluídas nas demonstrações financeiras ou, caso essas divulgações não sejam adequadas, modificar a nossa opinião. As nossas conclusões são baseadas na prova de auditoria obtida até à data do nosso relatório. Porém, acontecimentos ou condições futuras podem levar a que a Entidade descontinue as suas atividades;
  - avaliamos a apresentação, estrutura e conteúdo global das demonstrações financeiras, incluindo as divulgações, e se essas demonstrações financeiras representam as transações e acontecimentos subjacentes de forma a atingir uma apresentação apropriada;
  - comunicamos com os encarregados da governação, entre outros assuntos, o âmbito e o calendário planeado da auditoria, e as conclusões significativas da auditoria incluindo qualquer deficiência significativa de controlo interno identificado durante a auditoria.

A nossa responsabilidade inclui ainda a verificação da concordância da informação constante do relatório de gestão com as demonstrações financeiras.

## RELATO SOBRE OUTROS REQUISITOS LEGAIS E REGULAMENTARES

### Sobre as demonstrações orçamentais

Auditamos as demonstrações orçamentais anexas da Entidade que compreendem a demonstração do desempenho orçamental, a demonstração da execução orçamental da receita (que evidencia um total de receita cobrada líquida de 23.834.049 euros), a demonstração da execução orçamental da despesa (que evidencia um total de despesa paga líquida de reposições de 20.567.055 euros) e a demonstração de execução do plano plurianual de investimentos relativas ao exercício findo em 31 de dezembro de 2021.

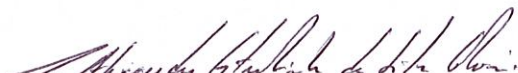
O Órgão de gestão é responsável pela preparação e aprovação das demonstrações orçamentais no âmbito da prestação de contas da entidade. A nossa responsabilidade consiste em verificar que foram cumpridos os requisitos de contabilização e relato previstos na Norma de Contabilidade Pública (NCP) 26 do Sistema de Normalização Contabilística para as Administrações Públicas.

Em nossa opinião, as demonstrações orçamentais anexas estão preparadas, em todos os aspetos materiais, de acordo com a NCP 26 do Sistema de Normalização Contabilística para as Administrações Públicas.

### **Sobre o relatório de gestão**

Em nossa opinião, o relatório de gestão foi preparado de acordo com as leis e regulamentos aplicáveis em vigor e a informação nele constante é coerente com as demonstrações financeiras auditadas e demonstrações orçamentais, não tendo sido identificadas incorreções materiais.

Algueirão, 20 de abril de 2022

  
**Rui Alexandre Estrelinha da Silva Glória**  
**Revisor Oficial de Contas n.º 1557**

## **OUTROS DOCUMENTOS LCPA**

**1 - Declaração de Compromissos Plurianuais**  
**em 31/12/2020 (alínea a) do n.º 1 do art.º 15.º da Lei 8/2012, de 21 de fevereiro,**  
**alterada pela Lei n.º 22/2015, de 17 de março)**

(Unidade: Euros)

Ano	Montante
2021	1 062 388,12
2022	228 499,72
2023	102 027,91
Seguintes	0,00
<b>Total</b>	<b>1 392 915,75</b>



2 - DECLARAÇÃO AGREGADA DE RECEBIMENTOS EM ATRASO EXISTENTES EM 31/12/2021

ANO **2021**

Identificação do Cliente			(Unidade: Euros)
NIF	Nome	Tipo de Cliente	Dívida superior a 90 dias
<i>Dívida Individualizada</i>			
510669280	9 ILHAS SERVICOS RESTAURACAO UNIPessoal LDA	Comércio/Indústria	5 583,93
225896672	BRUNO MANUEL TIBURCIO PRAZERES	Comércio/Indústria	9 655,07
510487882	CANTINHO DA SANDRA UNIPessoal LDA	Comércio/Indústria	10 200,07
900972181	CONDOMINIO COMPLEXO INDUSTRIAL - Granja	Comércio/Indústria	7 056,98
900805943	CONDOMINIO GALERIA COMERCIAL - Rua do Trabalhador, Alverca do Ribatejo	Comércio/Indústria	9 540,18
503176281	EXPRESSOFRIGO TRANSPORTES SA	Comércio/Indústria	5 081,47
501970673	GARAGEM BELA VISTA MAN G GARCIA	Comércio/Indústria	6 278,82
815628170	JOSE CARLOS SILVA VIEIRA	Comércio/Indústria	10 177,79
509871542	JUST SPORTS LDA	Comércio/Indústria	6 652,14
138819890	MARIA ISABEL SILVA CUNHA	Comércio/Indústria	9 715,14
501652493	OBRIVERCA CONSTRUÇOES PROJECTOS SA	Comércio/Indústria	34 796,40
500918643	SOMECANICA LDA	Comércio/Indústria	6 648,22
502697725	TALHO CENTRAL LDA	Comércio/Indústria	5 105,39
504527282	TURIPROJECTO INVESTIMENTO IMOB SA	Comércio/Indústria	28 132,50
510779301	UNIAO DESPORTIVA VILAFRANQUENSE FUTEBOL SAD	Instituições	32 557,37
507052110	VENTOS COR LDA	Comércio/Indústria	9 756,22
507298888	VI MUNDO TRANS LDA	Comércio/Indústria	8 939,65
<b>Total</b>			<b>154 624,10</b>
<b>Dívida Agregada - n.º 1 do artigo 17.º do Decreto-Lei n.º 127/2012, de 21 de junho, alterado pelo Decreto-Lei n.º 99/2015, de 2 de junho</b>			
Dívida Agregada			3 035 622,27

3 - DECLARAÇÃO DE PAGAMENTOS EM ATRASO EXISTENTES EM 31/12/2021

Não existem pagamentos em atraso.

# DIA MUNDIAL DA ÁGUA



22 de Março

Sabia que os SMAS VFX apostaram numa comunicação inclusiva?

- LÍNGUA GESTUAL PORTUGUESA

- CONVERSÃO DE TEXTO PARA VOZ

- ENVIO DE FATURAS EM BRAILLE



Vila Franca de Xira

Contacte-nos e ajude-nos a divulgar!  
[www.smas-vfxira.pt](http://www.smas-vfxira.pt)